



UU Aarhus

# UU Aarhus

## Ungdommens Uddannelsesvejledning i Aarhus Kommune

### Uddannelsesvalget pr. 15. marts 2021

Folkeskoler, privatskoler, efterskoler og frie grundskoler

Uddannelsesvalget pr. 15. marts 2021 er en opgørelse over de unges tilmeldinger til ungdomsuddannelserne og 10. klasse (FTU). Der er tale om de unges uddannelsesønsker på opgørelsesdagen – og ikke hvad de faktisk går i gang med efter sommerferien. Data er hentet på [www.optagelse.dk](http://www.optagelse.dk) den 16. marts 2021. Der kan senere komme tilmeldinger, der ikke er registreret på dette tidspunkt.

## Indhold

Datagrundlag .....	2
Resumé.....	3
Uddannelsesvalget Aarhus Kommune .....	4
Således vælger årgangen, der forlader grundskolen (fratrasket elever, som vælger 10. klasse), 2017-2021 .....	4
Uddannelsesvalget fordelt på uddannelsesområder, 2017-2021 .....	5
9. klasseelevernes valg af erhvervsuddannelse og gymnasial uddannelse, 2017-2021 .....	6
10. klasseelevernes valg af erhvervsuddannelse og gymnasial uddannelse, 2017-2021 .....	7
Afgangselever, der vælger erhvervsuddannelse og gymnasial uddannelse, fordelt på folke- og privatskole, 2021 .....	8
9. klasseelevernes valg af 10. klasse, 2017-2021 .....	9
FTU 2020: Aarhus Kommune .....	10
Afgangselevernes fordeling på ungdomsuddannelser mv., 2020-2021 .....	11

## Datagrundlag

Denne rapport bygger på de tilgængelige digitale tilmeldinger i optagelse.dk pr. 15. marts 2021. Opgørelserne omfatter alle elever med bopæl i Aarhus Kommune.

Der indgår samlet set 5.290 elever i opgørelsesåret 2021. Resultaterne sammenlignes med opgørelser over de digitale tilmeldinger pr. 15. marts for de fire foregående år, 2017-2020.

I rapporten opgøres kun fordelingen af de tilmeldinger, som eleverne har angivet som førsteprioritet pr. 15. marts. Tilmeldinger, der registreres herefter, indgår ikke i rapporten.

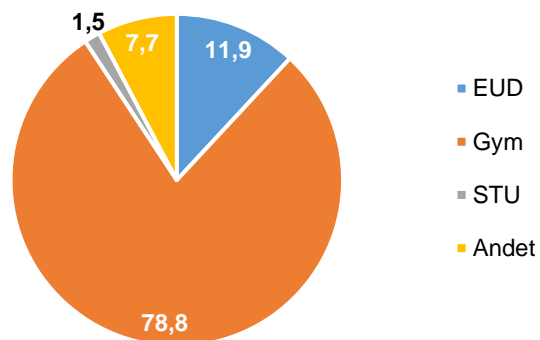
## Resumé



**92,27 pct.** af årgangen, der forlader grundskolen i 2021, vælger ungdomsuddannelse.

*Note: N = 3.363. Elever, der vælger 10. klasse, indgår ikke i opgørelsen. Kilde: Data er trukket fra optagelse.dk d. 16. marts 2021.*

Valg af EUD, gym. udd., STU og andet blandt elever, der forlader grundskolen i 2021, pct.



*Note: N = 3.363. Elever, der vælger 10. klasse, indgår ikke i opgørelsen. Andet omfatter FGU, anden forberedende og udviklende aktivitet aftalt med KUI, vejledning og opkvalificering iht. LAB-loven, øvrige uddannelser og kurser, ophold i udlandet, arbejde, frivilligt arbejde mv. Kilde: Data er trukket fra optagelse.dk d. 16. marts 2021.*



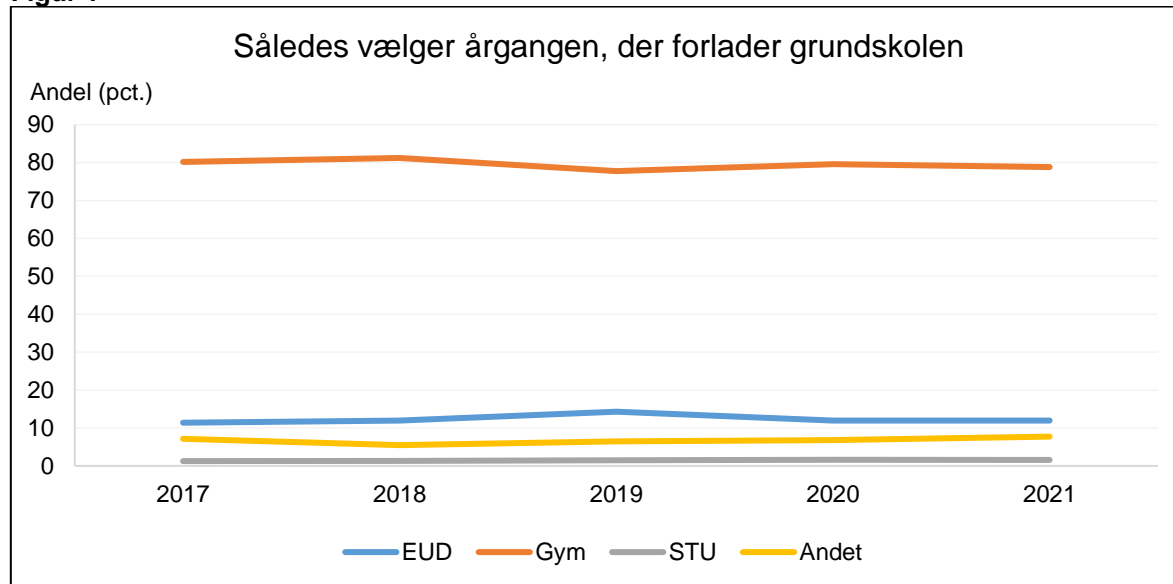
**58,59 pct.** af eleverne, der forlader 9. klasse i 2021, vælger 10. klasse.

*Note: N = 3.289. Kilde: Data er trukket fra optagelse.dk d. 16. marts 2021.*

# Uddannelsesvalget Aarhus Kommune

Således vælger årgangen, der forlader grundskolen (fratrasket elever, som vælger 10. klasse), 2017-2021

Figur 1



Note: N = 3.088 i 2017, 3.084 i 2018, 3.196 i 2019, 3.213 i 2020 og 3.363 i 2021. Elever, der vælger 10. klasse, indgår ikke i opgørelsen. Andet omfatter FGU, anden forberedende og udviklende aktivitet aftalt med KUI, vejledning og opkvalificering iht. LAB-loven, øvrige uddannelser og kurser, ophold i udlandet, arbejde, frivilligt arbejde mv. STU omfatter også KUU og EGU i perioden 2017-2018.  
Kilde: Data er trukket fra optagelse.dk d. 16. marts de pågældende år.

## Datagrundlag for figur 1

	EUD	Gym	STU	Andet
2017	11,40	80,21	1,26	7,12
2018	11,96	81,23	1,33	5,48
2019	14,30	77,75	1,50	6,45
2020	11,95	79,61	1,62	6,82
2021	11,92	78,80	1,55	7,73

Note: Andele angivet i pct. summer ikke 100,00 for hvert år grundet afrundinger.

## Uddannelsesvalget fordelt på uddannelsesområder, 2017-2021

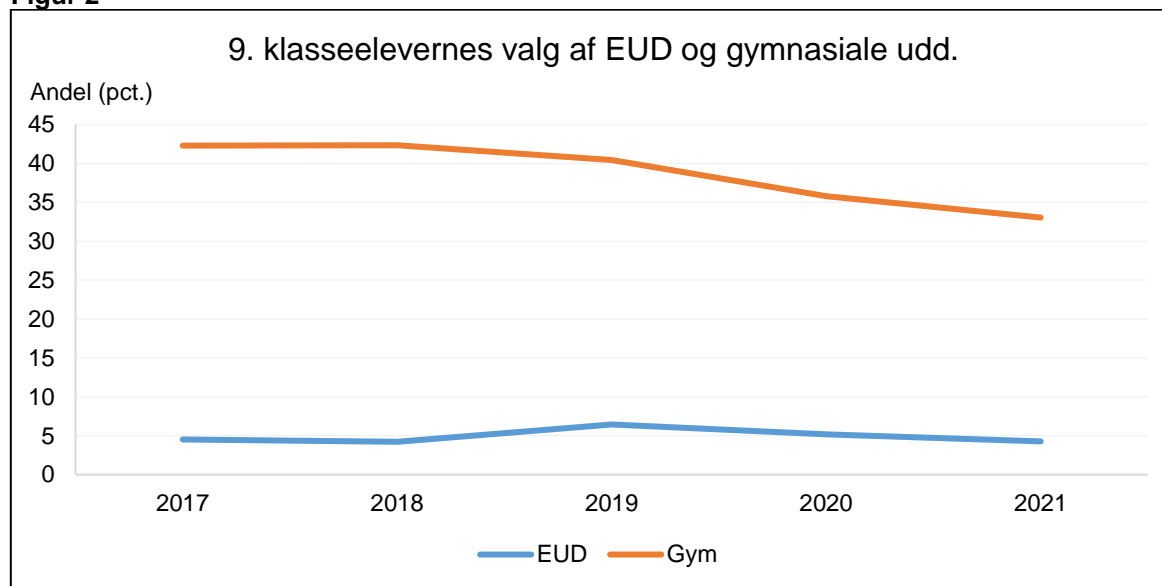
	2017	2017	2018	2018	2019	2019	2020	2020	2021	2021
	Antal	Pct.	Antal	Pct.	Antal	Pct.	Antal	Pct.	Antal	Pct.
<b>Teknisk EUD</b>	213	6,90	205	6,65	265	8,29	235	7,31	224	6,66
<b>Merkantil EUD</b>	89	2,88	89	2,89	123	3,85	91	2,83	92	2,74
<b>Omsorg EUD</b>	50	1,62	75	2,43	69	2,16	58	1,81	85	2,53
<b>STX</b>	1.616	52,33	1.623	52,63	1.574	49,25	1.580	49,18	1.621	48,20
<b>2-årigt STX</b>	5	0,16	4	0,13	3	0,09	5	0,16	2	0,06
<b>HHX</b>	493	15,97	517	16,76	496	15,52	533	16,59	514	15,28
<b>HTX</b>	217	7,03	216	7,00	197	6,16	196	6,10	216	6,42
<b>HF</b>	146	4,73	145	4,70	215	6,73	244	7,59	297	8,83
<b>STU</b>	39	1,26	41	1,33	48	1,50	52	1,62	52	1,55
<b>Andet</b>	220	7,12	169	5,48	206	6,45	219	6,82	260	7,73
<b>I alt</b>	<b>3.088</b>	<b>100,00</b>	<b>3.084</b>	<b>100,00</b>	<b>3.196</b>	<b>100,00</b>	<b>3.213</b>	<b>100,00</b>	<b>3.363</b>	<b>100,00</b>

*Note: Elever, der vælger 10. klasse, indgår ikke i tabellen. Andet omfatter FGU, anden forberedende og udviklende aktivitet aftalt med KUI, vejledning og opkvalificering iht. LAB-loven, øvrige uddannelser og kurser, ophold i udlandet, arbejde, frivilligt arbejde mv. STU omfatter også KUU og EGU i perioden 2017-2018.*

*Kilde: Data er trukket fra optagelse.dk d. 16. marts de pågældende år.*

## 9. Klasseelevernes valg af erhvervsuddannelse og gymnasial uddannelse, 2017-2021

Figur 2



Note: N = 3.252 i 2017, 3.077 i 2018, 3.132 i 2019, 3.338 i 2020 og 3.289 i 2021.

Kilde: Data er trukket fra optagelse.dk d. 16. marts de pågældende år.

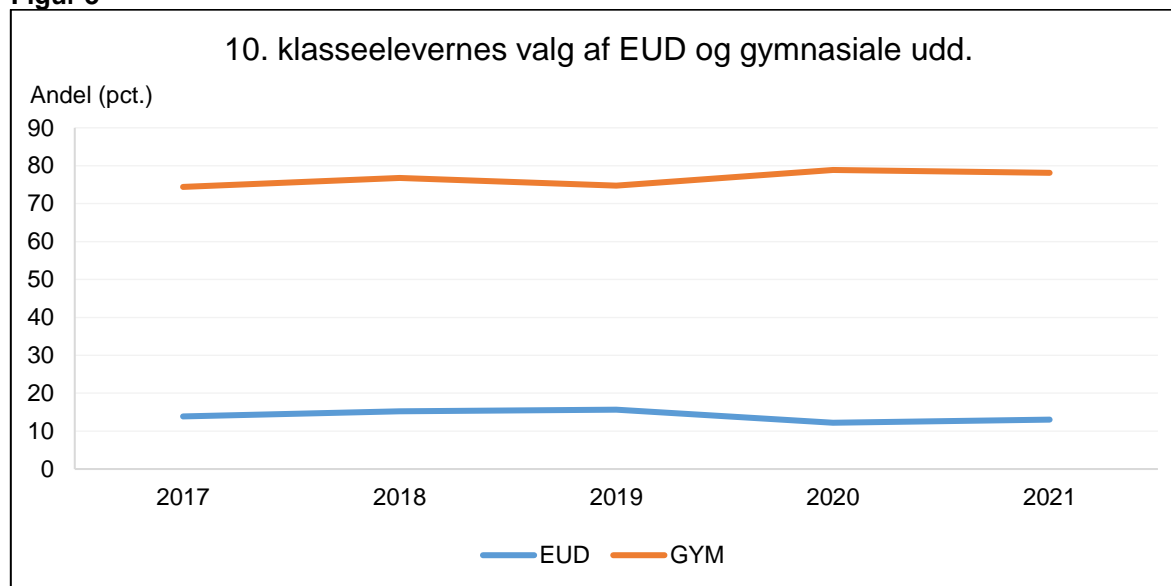
Datagrundlag for figur 2

	EUD	Gym
2017	4,52	42,28
2018	4,22	42,35
2019	6,45	40,45
2020	5,18	35,80
2021	4,29	33,05

Note: Andele angivet i pct. summer ikke 100,00 for hvert år, da ansøgere til STU, 10. klasse og andet ikke indgår i opgørelsen.

## 10. klasseelevernes valg af erhvervsuddannelse og gymnasial uddannelse, 2017-2021

Figur 3



Note: N = 1.481 i 2017, 1.556 i 2018, 1.629 i 2019, 1.728 i 2020 og 2.001 i 2021.

Kilde: Data er trukket fra optagelse.dk d. 16. marts de pågældende år.

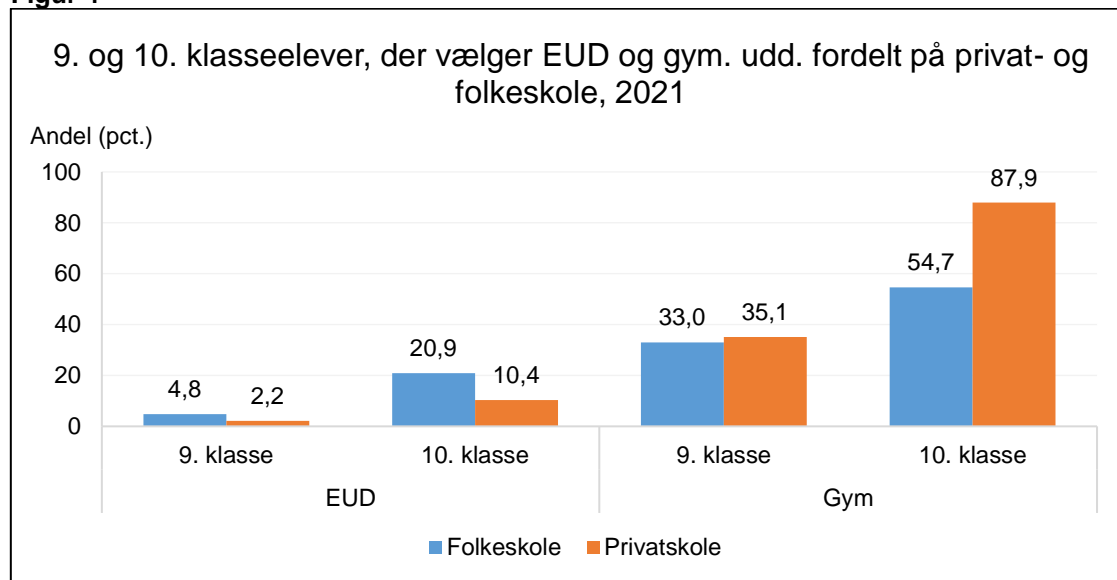
Datagrundlag for figur 3

	EUD	Gym
2017	13,84	74,41
2018	15,26	76,76
2019	15,65	74,77
2020	12,21	78,88
2021	12,99	78,11

Note: Andele angivet i pct. summer ikke 100,00 for hvert år, da ansøgere til STU, 10. klasse og andet ikke indgår i opgørelsen.

## Afgangselever, der vælger erhvervsuddannelse og gymnasial uddannelse, fordelt på folke- og privatskole, 2021

Figur 4



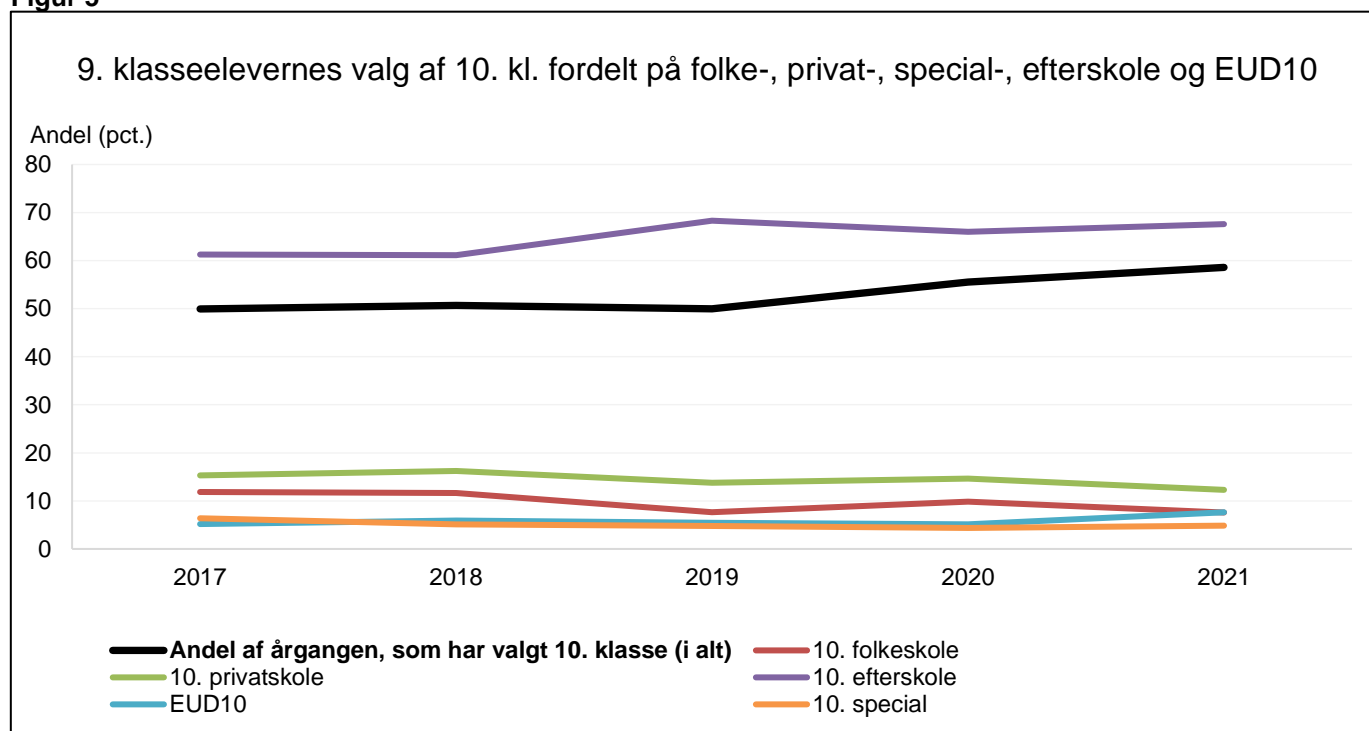
Note: N = 2.472 9. klasseelever fra folkeskole, 225 10. klasseelever fra folkeskole, 552 9. klasseelever fra privatskole, 289 10. klasseelever fra privatskole.

Kilde: Data er trukket fra optagelse.dk d. 16. marts 2021.



## 9. klasseelevernes valg af 10. klasse, 2017-2021

Figur 5



Note: N = 1.625 i 2017, 1.559 i 2018, 1.565 i 2019, 1.853 i 2020 og 1.927 i 2021 (valgt 10. klasse i alt). Andelen, der har valgt de forskellige typer af 10. klasse (fx 10. efterskole), kan overstige andelen, der har valgt 10. klasse (i alt). Dette skyldes, at opgørelsen af andelen, der har valgt de specifikke typer af 10. klasse, udelukkende er baseret på gruppen, der har valgt 10. klasse.  
Kilde: Data er trukket fra optagelse.dk d. 16. marts de pågældende år.

### Datagrundlag for figur 5

	Andel af årgangen som har valgt 10. klasse (i alt)	10. folkeskole	10. privatskole	10. efterskole	EUD10	10. special
2017	49,97	11,85	15,32	61,28	5,17	6,38
2018	50,67	11,61	16,23	61,13	5,90	5,13
2019	49,97	7,67	13,80	68,31	5,43	4,79
2020	55,51	9,88	14,62	66,00	5,13	4
2021	58,59	7,58	12,30	67,62	7,63	5

Note: Andele de specifikke typer af 10. klasse angivet i pct. summer ikke 100,00 for hvert år grundet afrundinger.

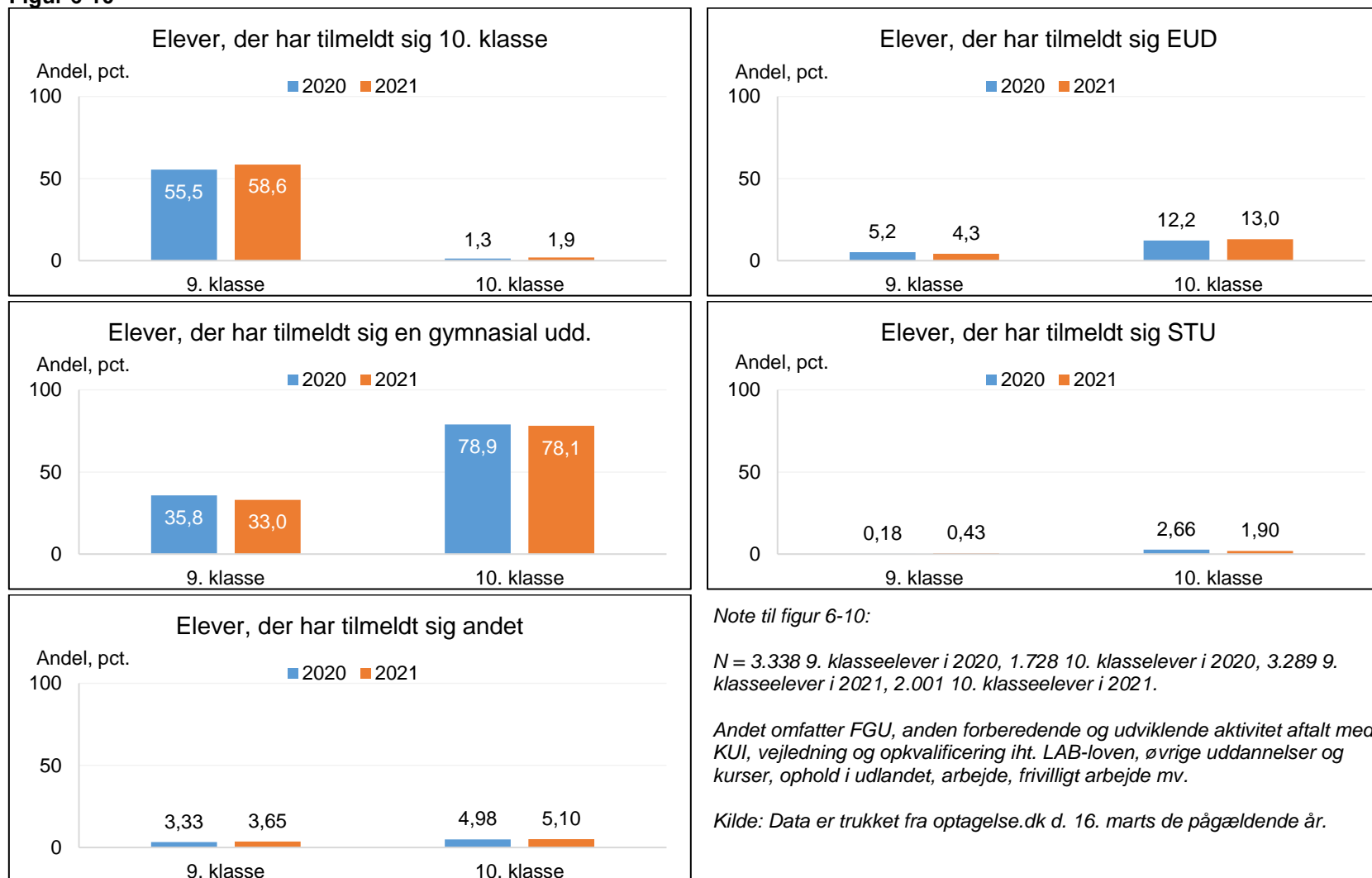
FTU 2021: Aarhus Kommune	Fra 9. klasse	Fra 9. klasse	Fra 10. klasse	Fra 10. klasse	9. og 10. kl. valget		9. kl. valget		10. kl. valget	
	Antal drenge	Antal piger	Antal drenge	Antal piger	Antal i alt	Pct.	Antal	Pct.	Antal	Pct.
Dagbehandlingstilbud og behandlingshjem	0	4	0	0	4	0,08	4	0,12	0	0,00
Efterskoler	653	597	4	4	1.258	23,78	1.250	38,01	8	0,40
Efterskoler med samlet særligt tilbud	26	21	10	9	66	1,25	47	1,43	19	0,95
EUD10 (Erhvervsskoler)	96	51	1	2	150	2,84	147	4,47	3	0,15
Folkeskoler	75	71	0	3	149	2,82	146	4,44	3	0,15
Frie fagskoler	4	2	2	0	8	0,15	6	0,18	2	0,10
Friskoler og private grundskoler	102	135	0	2	239	4,52	237	7,21	2	0,10
Kommunale ungdomsskoler og ungdomskostskoler	36	24	0	0	60	1,13	60	1,82	0	0,00
Specialskoler for børn	18	12	0	1	31	0,59	30	0,91	1	0,05
<b>Sum</b>	<b>1.010</b>	<b>917</b>	<b>17</b>	<b>21</b>	<b>1.965</b>	<b>37,15</b>	<b>1.927</b>	<b>58,59</b>	<b>38</b>	<b>1,90</b>
HF	40	43	81	133	297	5,61	83	2,52	214	10,69
HHX	103	70	215	126	514	9,72	173	5,26	341	17,04
HTX	87	36	72	21	216	4,08	123	3,74	93	4,65
Internationale gymnasiale uddannelser	3	8	0	2	13	0,25	11	0,33	2	0,10
Pre-IB	5	8	5	1	19	0,36	13	0,40	6	0,30
2-årig STX	0	0	0	2	2	0,04	0	0,00	2	0,10
STX	264	420	344	561	1.589	30,04	684	20,80	905	45,23
<b>Sum</b>	<b>502</b>	<b>585</b>	<b>717</b>	<b>846</b>	<b>2.650</b>	<b>50,09</b>	<b>1.087</b>	<b>33,05</b>	<b>1.563</b>	<b>78,11</b>
Fødevarer, jordbrug og oplevelser	6	7	10	10	33	0,62	13	0,40	20	1,00
Kontor, handel og forretningsservice	10	16	38	28	92	1,74	26	0,79	66	3,30
Omsorg, sundhed og pædagogik	1	31	9	44	85	1,61	32	0,97	53	2,65
Teknologi, byggeri og transport	67	2	106	13	188	3,55	69	2,10	119	5,95
EUD 2. del grundforløb	1	0	2	0	3	0,06	1	0,03	2	0,10
<b>Sum</b>	<b>85</b>	<b>56</b>	<b>165</b>	<b>95</b>	<b>401</b>	<b>7,58</b>	<b>141</b>	<b>4,29</b>	<b>260</b>	<b>12,99</b>
STU (Ungdomsuddannelse for unge med særlige behov)	10	4	28	10	52	0,98	14	0,43	38	1,90
<b>Sum</b>	<b>10</b>	<b>4</b>	<b>28</b>	<b>10</b>	<b>52</b>	<b>0,98</b>	<b>14</b>	<b>0,43</b>	<b>38</b>	<b>1,90</b>
Andet	67	53	46	56	222	4,20	120	3,65	102	5,10
<b>Sum</b>	<b>1.674</b>	<b>1.615</b>	<b>973</b>	<b>1.028</b>	<b>5.290</b>	<b>100,00</b>	<b>3.289</b>	<b>100,00</b>	<b>2.001</b>	<b>100,00</b>

Note: Andet omfatter FGU, anden forberedende og udviklende aktivitet aftalt med KUI, vejledning og opkvalificering iht. LAB-loven, øvrige uddannelser og kurser, ophold i udlandet, arbejde, frivilligt arbejde mv. STU omfatter også KUU og EGU i perioden 2017-2018.

Kilde: Data er trukket fra optagelse.dk d. 16. marts de pågældende år.

## Afgangselevernes fordeling på ungdomsuddannelser mv., 2020-2021

Figur 6-10



Note til figur 6-10:

N = 3.338 9. klasseelever i 2020, 1.728 10. klasseelever i 2020, 3.289 9. klasseelever i 2021, 2.001 10. klasseelever i 2021.

Andet omfatter FGU, anden forberedende og udviklende aktivitet aftalt med KUI, vejledning og opkvalificering iht. LAB-loven, øvrige uddannelser og kurser, ophold i udlandet, arbejde, frivilligt arbejde mv.

Kilde: Data er trukket fra optagelse.dk d. 16. marts de pågældende år.