



## Afbrudsrapport 2023

Opgørelse for Aarhus Kommune over 15 – 24 – åriges afbrud fra ungdomsuddannelser og aktivitet efter afbrud.

**UU Aarhus**  
**Unge, Job og Uddannelse**

## Indhold

1. Indledning .....	3
2. Datagrundlag .....	4
Skelnen mellem 15 – 17-årige og 18 – 24-årige .....	4
3. Resumé.....	5
Antallet af afbrud.....	5
Afbrud fordelt på uddannelsestyper.....	5
Antallet af afbrud blandt 15 – 17-årige.....	6
4. Afbrudstal .....	8
Afbrud blandt de uddannelsespligtige 15 – 17-årige og 18-24-årige .....	9
Alder på afbrudstidspunktet .....	10
Kønsfordeling ift. afbrud .....	11
Afbrud udspecificeret på grundforløb 1 og hovedforløb i Aarhus kommune .....	12
Afbrud fordelt på uddannelsesinstitutioner i Aarhus Kommune.....	12
5. De unges aktivitet efter afbrud.....	14
Aktivitet umiddelbart efter afbrud, samlet.....	14
Aktivitet umiddelbart efter afbrud fra en erhvervsuddannelse .....	15
Aktivitet efter afbrudsårsagen 'Gennemført grundforløb 2, fortsætter ej'.....	15
Aktivitet efter afbrud fra en gymnasial uddannelse.....	16
6. Uddannelsesstatus.....	17
Uddannelsesstatus for de 15 – 17-årige.....	17
Uddannelsesstatus for 18 – 24-årige .....	18
7. Afbrud og herkomst samt udvalgt boligområder .....	20
De 15-24-årige der er i gang med en ungdomsuddannelse .....	20
Afbrud fra ungdomsuddannelser samlet.....	20
Afbrud fordelt på erhvervs-, gymnasiale og andre ungdomsuddannelser .....	21
Uddannelsesstatus og afbrud i udvalgte boligområder .....	22
8. Afbrud sammenholdt med fravær og karaktergennemsnit i 9. klasse .....	23
Afbrud sammenholdt med fravær i 9. klasse .....	23
Afbrud sammenholdt med karaktergennemsnit i 9. klasse.....	24
Bilag 1: Afbrud fra de enkelte ungdomsuddannelsesinstitutioner i Aarhus .....	26
Bilag 2: Afbrud fordelt på afgangsskole .....	27

# 1. Indledning

Afbrudsrapporten 2023 er udarbejdet af UU Aarhus. Opgørelserne i rapporten omfatter de 15 – 24-årige, der havde bopæl i Aarhus Kommune i perioden 1. august 2022 til 31. juli 2023.

Ungdomsuddannelserne deles op i følgende tre typer: Erhvervsuddannelser, Gymnasiale uddannelser og Andre ungdomsuddannelser, som omfatter STU (Særlig Tilrettelagt Ungdomsuddannelse) og private uddannelser.

Et afbrud kan udelukkende ske fra en af de tre typer ungdomsuddannelser. Der er ikke tale om et afbrud, hvis en ung fx vælger at stoppe i 10. klasse eller en anden uddannelsesforberedende aktivitet. Et afbrud betyder ikke nødvendigvis, at den unge ikke længere er i uddannelse. Et skift mellem ungdomsuddannelser vil eksempelvis tælles med som et afbrud.

I rapporten angives afbrudstal udspecificeret på de enkelte uddannelsesinstitutioner, uddannelsesstyper, alder, køn og herkomst. Afbrudstal er endvidere udspecificeret i udvalgte boligsociale områder.

Rapporten omfatter desuden opgørelser over, hvilke aktiviteter de unge påbegyndte efter at have afbrudt en ungdomsuddannelse.

Der er 65.284 uge mellem 15-24 år i Aarhus. I rapporten ses der bort fra:

- 3.578 unge 18-24-årige, hvis uddannelsesstatus er ukendt. De er alle vestlige statsborgere og formodes at være studerende på videregående uddannelser.
- 41.621 unge 15-24-årige, der har gennemført en ungdomsuddannelse, da der ikke foreligger oplysninger på disse unge, hvis de går i gang med en ny ungdomsuddannelse.

Afbrudsrapporten rummer ikke analyser af de bagvedliggende årsager til afbruddene. Rapporten kan forhåbentlig være med til at kvalificere en drøftelse af dette i relevante fora.

November 2023

Anders Skov

Centerchef Ungecenter Kalkværksvej, Center 1, Unge, Job og Uddannelse

Redaktionsgruppe: Anders Skov - Centerchef, Joan Wøhlk Petersen - UU-vejleder med ansvar for IT og data og Kristine Nedergaard Larsen - Konsulent.

## 2. Datagrundlag

Opgørelserne i afbrudsrapporten bygger på data fra Ungedatabasen, der stiller data om unges uddannelses- og beskæftigelsesmæssige status til rådighed for Ungdommens Uddannelsesvejledning (UU) og jobcentre. Datagrundlaget i Ungedatabasen er indberetninger fra grundskoler, uddannelsesinstitutioner, institutioner der udbyder uddannelsesforberedende forløb, jobcentre samt e-Indkomst data fra SKAT.

Afbrud fra én erhvervsskole, hvor den unge umiddelbart efter starter på en anden erhvervsskole på samme fagretning, og på den måde fortsætter sit undervisningsforløb tælles ikke med i datagrundlaget.

Det skal bemærkes, at de unge, der skifter uddannelsesretning inden for de gymnasiale uddannelser tælles med som afbrud, uagtet at de går i gang med en anden uddannelse i stedet.

For at kunne sammenligne antallet af afbrud med antallet af unge, der er i gang med en uddannelse, foretages et nedslag den 28. september hvert år. Tallene til rapporten er trukket den 28. september 2023 og tegner dermed et øjebliksbillede af, hvad de unge er i gang med.

I rapporten opgøres antallet af unge, der er i gang med en ungdomsuddannelse på det pågældende tidspunkt.

Medmindre andet er angivet, er der i rapporten set bort fra unge, som har gennemført en ungdomsuddannelse, da der ikke forelægger oplysninger for disse.

### **Skelnen mellem 15 – 17-årige og 18 – 24-årige**

I afbrudsrapporten skelnes der mellem 15 – 17-årige og 18 – 24-årige. Dette skyldes, at 15 – 17-årige, som har afsluttet undervisningspligten<sup>1</sup>, har uddannelsespligt frem til de fylder 18 år: *“15-17-årige unge har pligt til at være i uddannelse, beskæftigelse eller anden aktivitet, der sigter mod, at de unge gennemfører en uddannelse”*, jf. Bekendtgørelse af lov om kommunal indsats for unge under 25 år, § 2a, stk. 1. Dette betyder, at den unge skal følge en uddannelsesplan, der indeholder en beskrivelse af, hvordan uddannelsespligten opfyldes. Den unges uddannelsesplan udarbejdes i samarbejde med den unges UU-vejleder og forældrene.

Når den unge fylder 18 år, ophører uddannelsespligten, hvorefter udarbejdelse af uddannelsesplanen og UU's vejledning er et frivilligt tilbud. Dette gælder frem til den unge fylder 25 år eller har gennemført en ungdomsuddannelse. Herefter bortfalder UU's opfølgingsforpligtigelse.

---

<sup>1</sup> *‘Undervisningspligten indtræder den 1. august i det kalenderår, hvor barnet fylder 6 år, og ophører den 31. juli ved afslutningen af undervisningen på 9. klassetrin eller senest den 31. juli i det kalenderår, hvor barnet fylder 17 år eller har afsluttet uddannelse, der er ligestillet med grundskolen’* (Bekendtgørelse af lov om folkeskolen, § 34, stk. 1)

### 3. Resumé

Afbrudsrapporten viser udviklingen i antal afbrud for unge 15 – 24-årige i Aarhus. I resuméet er de vigtigste oplysninger fra rapporten samlet.



#### Antallet af afbrud på ungdomsuddannelser er faldet med 5,2%

Fra 1.723 i skoleåret 2021/2022 til 1.633 i skoleåret 2022/2023



#### 36,2 % af de unge var i gang med ny ungdomsuddannelse umiddelbart efter afbrud.



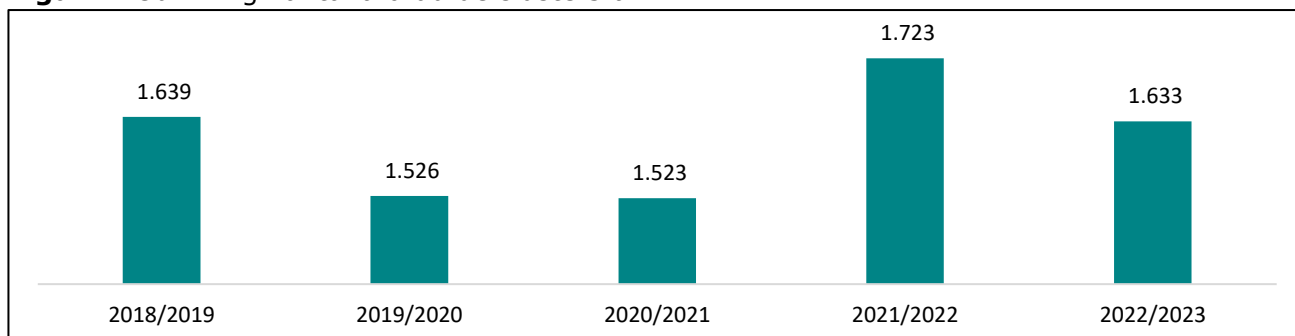
#### 10.061 aarhusianske unge er i gang med en ungdomsuddannelse

Antallet er steget med 1,2 % fra skoleåret 2021/2022, hvor 9.941 unge var i gang med en ungdomsuddannelse

#### Antallet af afbrud

I skoleåret 2022/2023 var der i alt 1.633 afbrud fra ungdomsuddannelser i og uden for Aarhus blandt 15 – 24-årige bosiddende i Aarhus Kommune. De 1.633 afbrud er fordelt på 1.513 unge, idet nogle unge har haft flere afbrud i perioden.

**Figur 1:** Udvikling i antal afbrud de sidste 5 år.



#### Afbrud fordelt på uddannelsestyper

I forhold til skoleåret 2021/2022 er antallet af afbrud faldet med 5,2 % på erhvervsuddannelserne og 6,4 % på de gymnasiale uddannelser. Andre ungdomsuddannelser, som omfatter STU (Særlig Tilrettelagt Ungdomsuddannelse) og private uddannelser, tegner sig for en stigning på 22,2 % i antallet af afbrud. Dette ses i rapportens tabel 1.

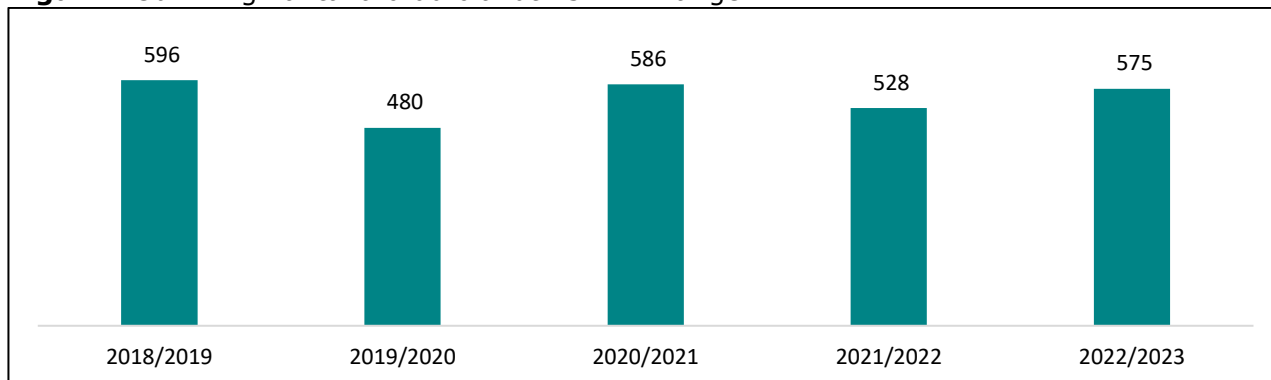
**Tabel 1:** Udvikling i antal afbrud fordelt på type ungdomsuddannelse

	2021/2022	2022/2023	Udvikling
Uddannelsestype	Antal afbrud	Antal afbrud	Ændring i procent
Erhvervsuddannelser	841	797	- 5,2 %
Gymnasiale uddannelser	846	792	- 6,4 %
Andre ungdomsuddannelser	36	44	+ 22,2 %
<b>I alt</b>	<b>1.723</b>	<b>1.633</b>	<b>- 5,2 %</b>

## Antallet af afbrud blandt 15 – 17-årige

Blandt de 15 -17-årige er antallet af afbrud steget fra 528 afbrud i skoleåret 2021/2022 til 575 i skoleåret 2022/2023.

**Figur 2:** Udvikling i antal afbrud blandt 15 – 17- årige.



## Andelen af unge, der går i gang med anden uddannelse umiddelbart efter afbrud

Andelen af unge, der gik i gang med en anden uddannelse<sup>2</sup> umiddelbart efter at have afbrudt er steget fra 31,6 til 36,2 %.

**Tabel 2:** Udvikling i andel der er i gang med anden uddannelse umiddelbart efter afbrud

	2020/2021		2021/2022		2022/2023	
	Antal	Andel	Antal	Andel	Antal	Andel
I ungdomsuddannelse umiddelbart efter afbrud	486	31,9 %	544	31,6 %	591	36,2 %
På vej til uddannelse efter afbrud	1.037	68,1%	1.179	68,4 %	1.042	63,8 %
<b>I alt</b>	<b>1.523</b>	<b>100 %</b>	<b>1.723</b>	<b>100 %</b>	<b>1.633</b>	<b>100 %</b>

Antallet af unge over 18 år, der modtog offentlig forsørgelse<sup>3</sup> efter at have afbrudt en ungdomsuddannelse i skoleåret 2022/2023 er på 156. Tallet er dermed faldet fra skoleåret 2021/2022 til skoleåret 2022/2023.

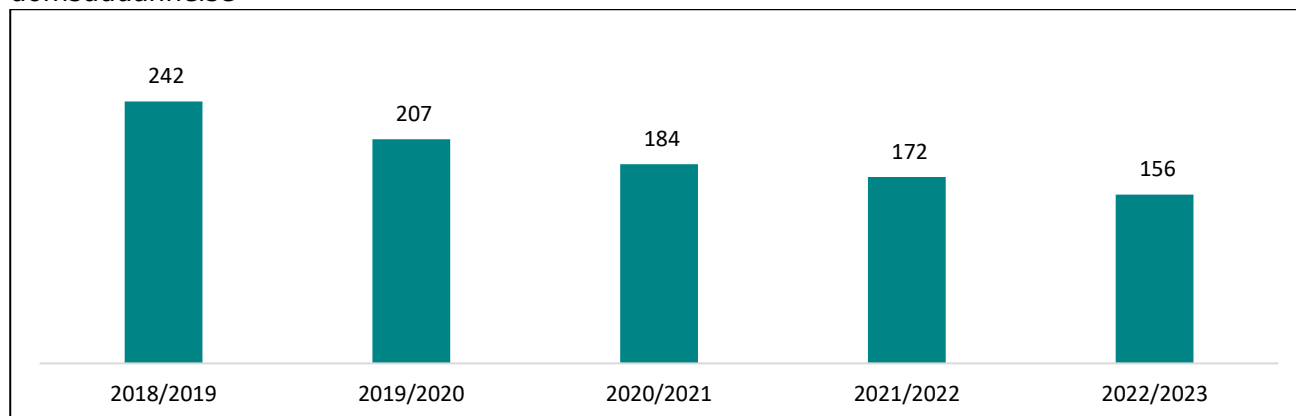
**Tabel 3:** Udvikling i antal unge 18-24 år, der modtager offentlig forsørgelse efter afbrudt ungdomsuddannelse

	2018/2019	2019/2020	2020/2021	2021/2022	2022/2023
På vej til uddannelse	1050	904	853	936	731
Heraf offentlig forsørgelse	242	207	184	172	156

<sup>2</sup> Anden uddannelse omfatter anden ungdomsuddannelse, gymnasiale uddannelser, erhvervsuddannelse og videregående uddannelser. Unge, som efter afbrud går i gang med grundskole og FGU eller lignende forberedende uddannelse tælles ikke med her.

<sup>3</sup> Tallet dækker både unge på offentlig forsørgelse og unge, som modtager offentlig forsørgelse, mens de er i LAB-aktivitet.

**Figur 3:** Udvikling i antal unge 18-24-år, der modtager offentlig forsørgelse efter afbrudt ungdomsuddannelse



## 4. Afbrudstal

I skoleåret 2022/2023 er registreret i alt 1.633 afbrud fra uddannelsesinstitutioner *i* og *uden for* Aarhus blandt de unge i aldersgruppen 15 - 24 år med bopæl i Aarhus Kommune. Afbruddene er fordelt på 1.515 unge. I skoleåret 2021/2022 blev der til sammenligning registreret 1.723 afbrud fordelt på 1.595 unge.

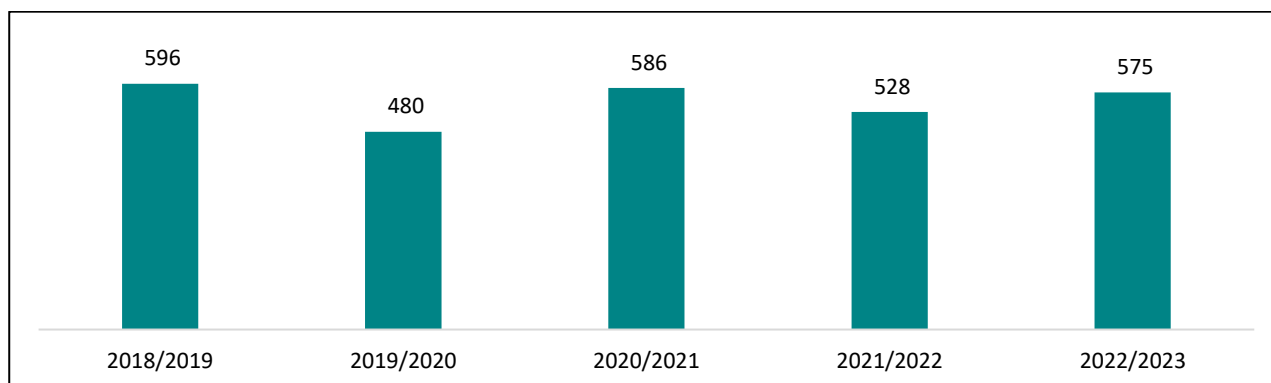
I tabel 4 ses udviklingen i antallet af afbrud på erhvervsuddannelserne, de gymnasiale uddannelser og andre ungdomsuddannelser i forhold til skoleåret 2021/2022.

**Tabel 4:** Afbrud skoleårene 2021/2022 og 2022/2023 fordelt på uddannelses typer

	2021/2022	2022/2023	Udvikling
Uddannelsestype	Antal afbrud	Antal afbrud	Ændring i procent
Erhvervsuddannelser	841	797	- 5,2 %
Gymnasiale uddannelser	846	792	- 6,4 %
Andre ungdomsuddannelser	36	44	+ 22,2 %
<b>I alt</b>	<b>1.723</b>	<b>1.633</b>	<b>- 5,2 %</b>

Figur 4 herunder viser udviklingen i afbrudstallene for unge mellem 15 og 17 år de sidste 5 år.

**Figur 4:** Udvikling i antal afbrud de sidste 5 år for 15-17-årige



Hvis vi sammenligner antallet af afbrud i de forskellige ungdomsuddannelsestyper med antallet af igangværende studerende, kan vi konkludere, at selvom der totalt set er næste lige mange afbrud fra de gymnasiale uddannelser og erhvervsuddannelserne, er afbrud en større udfordring hos erhvervsuddannelserne set ift. antallet af igangværende studerende, da der er over 3 gange så mange studerende i gang med en gymnasial uddannelse end en erhvervsuddannelse.

**Tabel 5:** Afbrud i skoleåret 2022/2023 ift. antal unge (15-24 år) i gang med ungdomsuddannelsestype pr. 28. september 2023.

Uddannelsestype	Antal afbrud	Antal i gang
Erhvervsuddannelser	797	2.042
Gymnasiale uddannelser	792	7.769
Andre ungdomsuddannelser	44	250
<b>I alt</b>	<b>1.633</b>	<b>10.061</b>

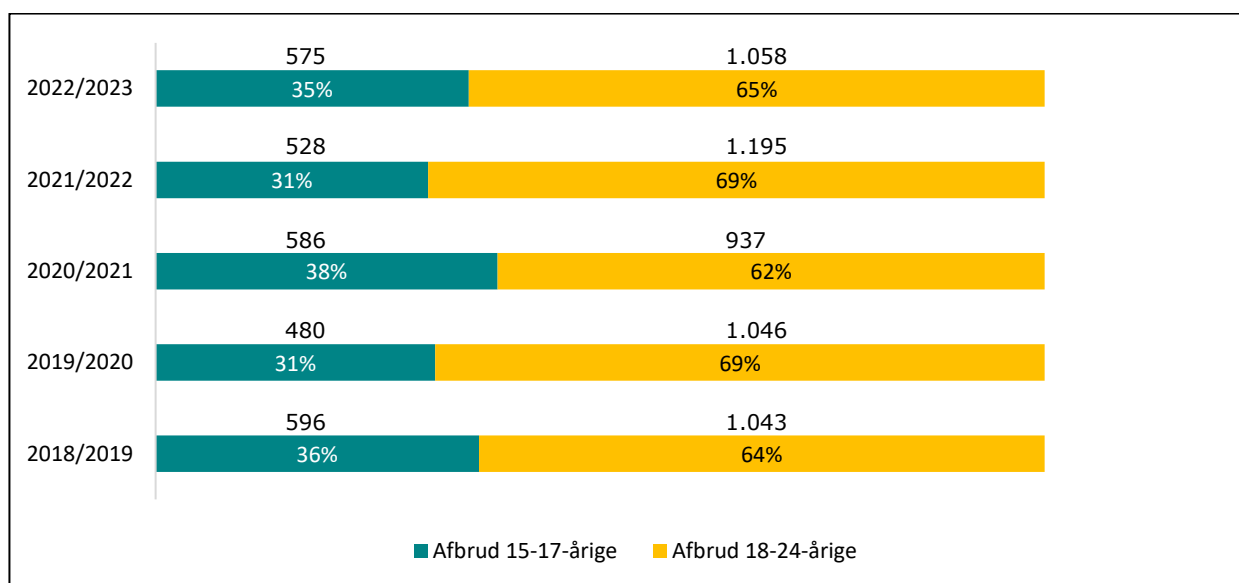


## Afbrud blandt de uddannelsespligtige 15 – 17-årige og 18-24-årige

Kategorien '15 – 17-årige' omfatter alle unge, der har afsluttet undervisningspligten, men ikke uddannelsespligten<sup>4</sup>. Der er registreret 575 afbrud i aldersgruppen 15 – 17-årige i skoleåret 2022/2023 mod 528 i skoleåret 2021/2022<sup>5</sup>.

De 18 – 24-årige tegner sig for 1.058 af de i alt 1.633 afbrud, svarende til 65 %. Tabel 5 viser udviklingen i antallet af afbrud blandt de to aldersgrupper siden skoleåret 2018/2019.

**Figur 5:** Udvikling i de 15-17-åriges og 18-24-åriges antal og andel af det samlede antal afbrud



Tabel 6 viser, at de 15 – 17-årige, der har afsluttet undervisningspligten og derfor har uddannelsespligt og skal følge en uddannelsesplan aftalt med UU, tegner sig for 35,2 % af det samlede antal afbrud. I 2021/2022 lå andelen på 30,6 %.

**Tabel 6:** Alder på afbrudstidspunktet. Fordelt på aldersgrupper 2021/2022 og 2022/2023

	2021/2022				2022/2023			
	15 – 17-årige	18 – 24-årige	I alt	Andel	15 – 17-årige	18 – 24-årige	I alt	Andel
Kvinder	289	481	770	44,7 %	288	472	760	46,5 %
Mænd	239	714	953	55,3%	287	586	873	53,5%
Afbrud i alt	528	1195	1723	100 %	575	1.058	1.633	100 %
<b>Afbrud andel</b>	<b>30,6 %</b>	<b>69,4 %</b>	<b>100 %</b>		<b>35,2 %</b>	<b>64,8 %</b>	<b>100 %</b>	

<sup>4</sup> **Undervisningspligten** indtræder den 1. august i det kalenderår, hvor barnet fylder 6 år, og ophører den 31. juli ved afslutningen af undervisningen på 9. klassetrin eller senest den 31. juli i det kalenderår, hvor barnet fylder 17 år eller har afsluttet uddannelse, der er ligestillet med grundskolen' (Bekendtgørelse af lov om folkeskolen, § 34, stk. 1) **Uddannelsespligten:** 15-17-årige unge har pligt til at være i uddannelse, beskæftigelse eller anden aktivitet, der sigter mod, at de unge gennemfører en uddannelse. Den unges uddannelsesplan skal indeholde en beskrivelse af, hvordan den unge opfylder pligten efter pkt. 1 (Vejledningsloven §2a)

<sup>5</sup> I opgørelsen over afbrud for aldersgruppen 15 – 17-årige anvendes 'alder under 18 år på afbrudstidspunktet' som afgrænsningskriterium.

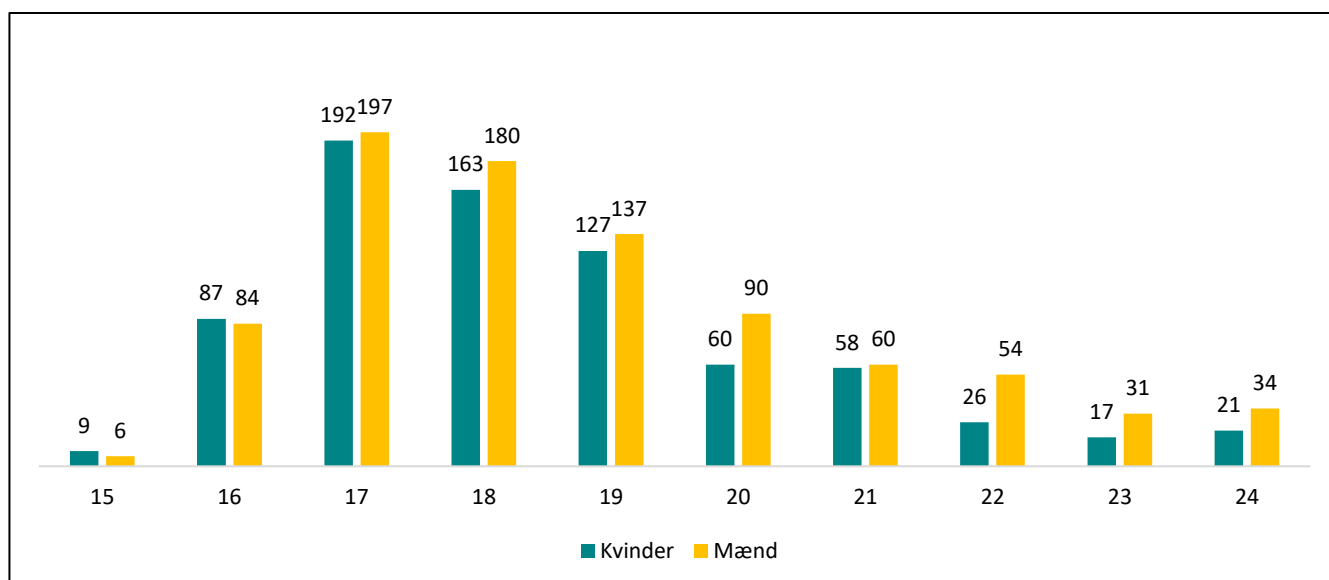
## Alder på afbrudstidspunktet

Tabel 7 viser en oversigt over afbrud fordelt på køn og aldersgrupper. Heraf fremgår det, at det største antal afbrud pr. årgang findes blandt de 17 – 19 -årige, gældende for begge køn.

**Tabel 7:** Opgørelse for 2022/2023 over afbrud fordelt på alder på afbrudstidspunktet og køn

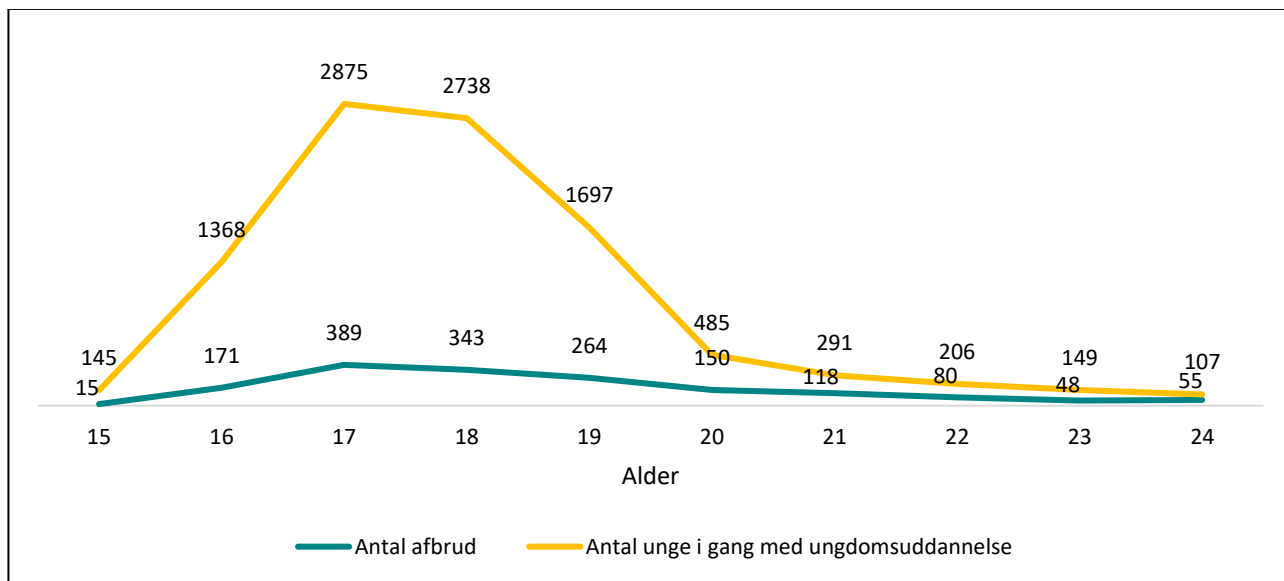
Alder	15	16	17	18	19	20	21	22	23	24	I alt	Andel
Kvin-der	9	87	192	163	127	60	58	26	17	21	760	46,5%
Mænd	6	84	197	180	137	90	60	54	31	34	953	53,5%
Afbrud i alt	15	171	389	343	264	150	118	80	48	55	1633	100%
Andel af samlede antal afbrud	0,9%	10,5%	23,8%	21,0%	16,2%	9,2%	7,2%	4,9%	2,9%	3,4%	100 %	

**Figur 6:** Opgørelse for 2022/2023 over afbrud fordelt på alder på afbrudstidspunktet og køn



At vi ser et stort antal afbrud blandt 17-19-årige kan forklares med, at det også er i disse aldre, at der er flest unge, som er i gang med en ungdomsuddannelse (figur 7).

**Figur 7:** Sammenligning med antal afbrud og antal unge (15-24 år) i gang med ungdomsuddannelse pr. september 2023



Sammenligner vi alder på afbrudstidspunktet med sidste års resultater, synes vi at kunne se en tendens om, at eleverne er ældre, når de afbryder deres uddannelse end de var sidste år (figur 8).

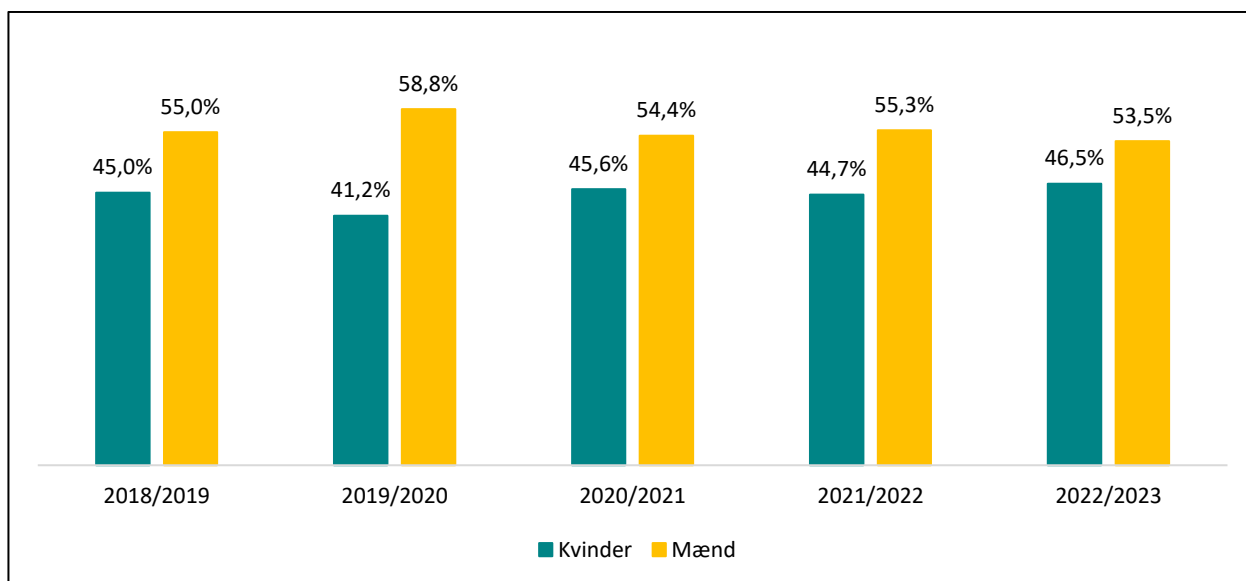
**Figur 8:** Sammenligning i aldersfordeling på afbrudstidspunktet 2021/2022 og 2022/2023



### Kønsfordeling ift. afbrud

Figur 9 viser kønsfordelingen på afbruddene fra og med skoleåret 2018/2019 til og med skoleåret 2022/2023.

**Figur 9:** Udvikling i afbrud fordelt på køn de sidste 5 år



### Afbrud udspecificeret på grundforløb 1 og hovedforløb i Aarhus kommune

Tabel 8 viser fordelingen af afbrud på henholdsvis grundforløb 1 og hovedforløb<sup>6</sup> i skoleårene 2021/2022 og 2022/2023.

**Tabel 8:** Afbrud fra grundforløb 1 og hovedforløb

Institution	2021/2022			2022/2023		
	Grundforløb 1	Hovedforløb	I alt	Grundforløb 1	Hovedforløb	I alt
IOOS – Institut for odontologi og oral sundhed	0	6	6	0	19	19
VIA University College Campus Aarhus C	1	5	5	2	3	5
Aarhus Business College	13	130	143	15	142	157
Jordbrugets Uddannelsescenter	2	16	18	0	18	18
SOSU Østjylland, Aarhus	8	72	80	9	85	94
AARHUS TECH	32	309	341	38	251	289
<b>I alt</b>	<b>56</b>	<b>538</b>	<b>593</b>	<b>64</b>	<b>518</b>	<b>582</b>

Der henvises til bilag 1 for en yderligere udspecificering af afbruddene fra de enkelte uddannelsesinstitutioner og indgange.

### Afbrud fordelt på uddannelsesinstitutioner i Aarhus Kommune

Tabel 9 viser:

1. Antal afbrud fra uddannelsesinstitutionerne i Aarhus Kommune i skoleåret 2022/2023
2. Antal unge der var i gang på de respektive uddannelsesinstitutioner pr. 28. september 2023

<sup>6</sup> Kategorien 'Hovedforløb' omfatter også elever på Grundforløb 2

**Tabel 9:** Afbrud i perioden 1. august 2022 - 31. juli 2023 fordelt på uddannelsesinstitutioner i Aarhus<sup>7</sup>. Opgjort efter alder på afbrudstidspunktet.

	15 – 17 år	18 – 24 år	Samlet antal afbrud	I gang pr. 28/9 2023
<b>Gymnasiale uddannelser</b>				
Aarhus TECH – STX, HTX, HF, Pre IB, IB <sup>8</sup>	45	54	99	864
Aarhus Handelsgymnasium, Vejlbj og Viemosevej	65	36	101	1692
Århus Akademi, HF og Studenterkursus	50	54	104	421
Aarhus HF og VUC, HF	24	58	82	291
Aarhus Katedralskole, STX	31	25	56	810
Århus Statsgymnasium, STX	37	10	47	789
Egå Gymnasium, STX	21	11	32	674
Marselisborg Gymnasium, STX	29	11	40	731
Risskov Gymnasium, STX	41	18	59	664
Rudolf Steiner-Skolen, HF	5	9	14	46
Viby Gymnasium, STX og HF	16	26	42	418
<b>SUM</b>	<b>364</b>	<b>312</b>	<b>676</b>	<b>7.400</b>
<b>Erhvervsuddannelser</b>				
Aarhus Business College	25	132	157	332
AARHUS TECH	77	212	289	848
IOOS - Institut for Odontologi og Oral Sundhed	0	19	19	3
Jordbrugets Uddannelses Center	6	12	18	52
SOSU Østjylland, Aarhus	19	75	94	255
VIA University College, Campus C Aarhus	2	3	5	13
<b>SUM</b>	<b>129</b>	<b>453</b>	<b>582</b>	<b>1.503</b>
<b>Andre uddannelser</b>				
STU, Aarhus Kommune	6	33	39	207
<b>Hovedtotal</b>	<b>499</b>	<b>798</b>	<b>1.297</b>	<b>9.110</b>

<sup>7</sup> Afbrud på erhvervsuddannelserne dækker også over unge, der har gennemført Grundforløb 2 og vælger en tre måneders periode, hvor de søger elevplads. Det dækker desuden over unge, især på de gymnasiale ungdomsuddannelser, i kategorien 'uddannelse ikke påbegyndt'. Denne gruppe kan være unge, der f.eks. har søgt udsættelse et år for at tage til udlandet.

<sup>8</sup> Registreringer på AARHUS GYMNASIUM er også talt med her.

## 5. De unges aktivitet efter afbrud

UU Aarhus opgør unges forløb efter afbrud fra ungdomsuddannelser. 'Ny aktivitet efter afbrud' er et udtryk for, hvad de unge er registreret som værende i gang med umiddelbart efter at have afbrudt en ungdomsuddannelse.

### Aktivitet umiddelbart efter afbrud, samlet

Tabel 10 viser aktivitet for de 15 – 24-årige efter afbrud fra ungdomsuddannelse i og uden for Aarhus. Det ses, at 36,2% starter på en ny ungdomsuddannelse i direkte forlængelse af deres afbrud.

**Tabel 10:** Aktivitet umiddelbart efter afbrud fra ungdomsuddannelse i og uden for Aarhus

	2018/2019		2019/2020		2020/2021		2021/2022		2022/2023	
	Antal	Andel	Antal	Andel	Antal	Andel	Antal	Andel	Antal	Andel
I ungdomsuddannelse umiddelbart efter afbrud	589	35,9 %	622	40,8%	486	31,9%	544	31,6%	591	36,2 %
På vej til uddannelse efter afbrud	1050	64,1%	904	59,2%	1.037	68,1%	1.179	68,4%	1.042	63,8%
<b>I alt</b>	<b>1.639</b>	<b>100%</b>	<b>1.526</b>	<b>100%</b>	<b>1.523</b>	<b>100%</b>	<b>1.723</b>	<b>100%</b>	<b>1.633</b>	<b>100%</b>

Tabel 11 udspecificerer kategorierne 'I uddannelse umiddelbart efter afbrud' og 'På vej til uddannelse efter afbrud'.

**Tabel 11:** Samlet oversigt for aktivitet umiddelbart efter afbrud – opgjort for alle 15–24-årige

Aktivitet umiddelbart efter afbrud	I alt	Andel
Erhvervsuddannelser	251	15,4 %
Gymnasiale uddannelser	335	20,5 %
Andre ungdomsuddannelser	2	0,1 %
Videregående uddannelser	3	0,2 %
På vej til uddannelse efter afbrud, herunder		
Forberedende og udviklende aktiviteter <sup>9</sup>	754	46,2 %
Grundskolen	18	1,1 %
Midlertidige aktiviteter <sup>10</sup>	83	5,1 %
Under vejledning af UU	187	11,5 %
<b>I alt</b>	<b>1.633</b>	<b>100 %</b>

<sup>9</sup> Under 'Forberedende og udviklende aktiviteter' er der også i dette års rapport et antal unge registreret med offentlig forsørgelse.

<sup>10</sup> 'Midlertidige aktiviteter' dækker over fritagelse for uddannelsespligt, offentlig forsørgelse, sygdom, afsoning, m.m.

Tabel 12 viser, hvor stor en andel af de unge i kategorien 'På vej til uddannelse' efter afbrud, der modtog offentlig forsørgelse efter deres afbrud. Det ses at antallet er faldet i forhold til 2021/2022.

**Tabel 12:** Antal i kategorien 'På vej til ungdomsuddannelse' efter afbrud, heraf på offentlig forsørgelse. Alle uddannelser

	2018/2019	2019/2020	2020/2021	2021/2022	2022/2023
På vej til ungdomsuddannelse	1.050	904	853	1.182	1.042
Heraf offentlig forsørgelse	242	207	184	173	156

### Aktivitet umiddelbart efter afbrud fra en erhvervsuddannelse

**Tabel 13:** Aktivitet umiddelbart efter afbrud fra erhvervsuddannelserne samt udspecificering af kategorien 'På vej til ungdomsuddannelse' efter afbrud fra en erhvervsuddannelse

Aktivitet umiddelbart efter afbrud	2021/2022		2022/2023	
	Antal	Andel	Antal	Andel
Erhvervsuddannelser	150	18 %	190	24 %
Gymnasiale uddannelser	45	5 %	61	8 %
Andre uddannelser	0	0 %	0	0 %
Videregående uddannelser	0	0 %	3	0 %
På vej til uddannelse, herunder	646	77 %	543	68 %
<i>Forberedende og udviklende aktiviteter</i>	451	54 %	400	50 %
<i>Grundskolen</i>	4	0 %	3	0 %
<i>Midlertidige aktiviteter</i>	50	6 %	31	4 %
<i>Under vejledning af UU</i>	141	17 %	109	14 %
<b>I alt</b>	841	100 %	797	100 %

### Aktivitet efter afbrudsårsagen 'Gennemført grundforløb 2, fortsætter ej'

Tabel 14 viser en oversigt over, hvilken aktivitet de unge, der ikke fortsatte direkte på hovedforløbet efter at have gennemført Grundforløb 2, gik i gang med efterfølgende.

**Tabel 14:** Unge i kategorien 'Gennemført Grundforløb 2, fortsætter ej'

Aktivitet umiddelbart efter afbrud	2021/2022		2022/2023	
	Antal	Andel	Antal	Andel
Erhvervsuddannelser	22	13,7%	48	28,6%
Gymnasiale uddannelser	3	1,9%	6	3,6%
Andre ungdomsuddannelser	0	0,0%	0	0,0%
Forberedende og udviklende aktiviteter	76	47,2%	78	46,4%
Midlertidige aktiviteter	10	6,2%	0	0,0%
Under vejledning af UU	50	31,1%	34	20,2%
Videregående uddannelser	0	0 %	2	1,2%
<b>I alt</b>	<b>161</b>	<b>100 %</b>	<b>168</b>	<b>100 %</b>

Hvis den unge ikke påbegynder hovedforløbet i direkte forlængelse af afsluttet grundforløb 2, registreres dette som et afbrud.

### Aktivitet efter afbrud fra en gymnasial uddannelse

**Tabel 15:** Aktivitet umiddelbart efter afbrud fra gymnasial uddannelse samt udspecificering af kategorien aktivitet 'På vej til uddannelse' efter afbrud fra gymnasial uddannelse

Aktivitet umiddelbart efter afbrud	2021/2022		2022/2023	
	Antal	Andel	Antal	Andel
<b>Erhvervsuddannelser</b>	56	6,6%	60	7,6%
<b>Gymnasiale uddannelser</b>	283	33,5%	273	34,5%
<b>Andre uddannelser</b>	1	0,1%	2	0,3%
<b>På vej til uddannelse, herunder:</b>	506	59,8%	457	57,7%
Forberedende og udviklende aktiviteter	379	44,8%	344	43,4%
Grundskolen	17	2,0%	15	1,9%
Midlertidige aktiviteter	35	4,1%	23	2,9%
Under vejledning af UU	75	8,9%	75	9,5%
<b>I alt</b>	<b>846</b>	<b>100%</b>	<b>792</b>	<b>100%</b>



## 6. Uddannelsesstatus

Dette kapitel viser opgørelser over, hvilke skole- og uddannelsesrelaterede aktiviteter 15 – 24-årige var i gang med på opgørelsestidspunktet d. 28. september 2023.

I rapporten ses der også bort fra 3.578 unge 18 – 24-årige, hvis uddannelsesstatus er ukendt. Denne gruppe udgøres af ikke-danske statsborgere fra vestlige lande og formodes at være studerende på videregående uddannelser. Det skal bemærkes, at antallet af unge med ukendt uddannelsesstatus er stort set uændret fra år til år.

### Uddannelsesstatus for de 15 – 17-årige

Tabel 16 viser en status pr. 28. september 2023 på, hvad unge under 18 år var i gang med.

**Tabel 16:** Uddannelsesstatus for 15 – 17-årige

Alder		15	16	17	I alt	An-del
Grundskolen + 11.-13. skoleår		3.156	1.842	135	5.133	50,3%
Erhvervsuddannelser		10	117	318	445	4,4%
Gymnasiale uddannelser		135	1.243	2.520	3.898	38,2%
Andre ungdomsuddannelser		0	8	37	45	0,4%
Forberedende og udviklende aktiviteter		31	182	353	566	5,5%
Midlertidige aktiviteter	Foranstaltning på fuld tid efter serviceloven	3	10	31	44	0,4%
	Fritagelse for udd.pligt iht. vejledningsloven	0	5	10	15	0,1%
	Frataget ungeydelsen	0	0	1	1	0,0%
	Offentlig forsørgelse	0	0	1	1	0,0%
	Afsoning	0	0	0	0	0,0%
Under vejledning af UU		13	19	34	66	0,6%
Videregående uddannelse		0	0	0	0	0,0%
<b>I alt</b>		<b>3.348</b>	<b>3.426</b>	<b>3.440</b>	<b>10.214</b>	<b>100%</b>

## Uddannelsesstatus for 18 – 24-årige

Tabel 17 viser, at størsteparten af de 18 – 24-årige enten har gennemført en ungdomsuddannelse eller er i gang med en ungdomsuddannelse. Antallet af unge på de enkelte årgange stiger markant som følge af, at Aarhus tiltrækker mange nye studerende på videregående uddannelser.

**Tabel 17:** Uddannelsesstatus for 18 – 24-årige

Alder		18	19	20	21	22	23	24	I alt
Har en ungdomsuddannelse <sup>11</sup>	Kvinder	144	986	2.146	3.628	5.136	5.136	5.310	22.871
	Mænd	77	655	1.630	2.850	4.242	4.647	4.647	18.748
	Sum	221	1.641	3.776	6.478	9.378	10.168	9.957	41.619
I gang med en ungdomsuddannelse	Kvinder	1.360	799	160	104	74	55	33	2.585
	Mænd	1.378	898	325	187	132	94	74	3.088
	Sum	2.738	1.697	485	291	206	149	109	5.683
Hverken i gang med eller har gennemført en ungdomsuddannelse	Kvinder	264	308	283	290	222	200	172	1.739
	Mænd	292	351	338	330	397	392	348	2.448
	Sum	556	659	621	620	619	592	520	4.187
Antal i alt		3.515	3.997	4.882	7.389	10.203	10.909	10.584	51.480
Andel pr. årgang, der har/er i gang med en ungdomsuddannelse		84,2%	83,5%	87,3%	91,6%	93,9%	94,6%	95,1%	91,9%

**Tabel 18:** Aktuell aktivitet for de 18-24-årige, som hverken har eller er i gang med en ungdomsuddannelse

Aktuel aktivitet	Antal
<b>Forberedende og udviklende aktiviteter</b>	<b>2.852</b>
Arbejde – fuldtid	1.011
Arbejde – deltid	225
Vejledning og opkvalificering if. LAB-loven og modtager offentlig forsørgelse	884
Danskuddannelse	21
VUC-HF-Niveau	884
VUC-AVU-niveau	58
FGU	241
Højskole + daghøjskole	20
Andre udviklende og forberedende aktiviteter aftalt med UU	9
TAMU	9
Ophold i udlandet	6
Øvrige uddannelser og kurser	6

<sup>11</sup> Unge, som har en ungdomsuddannelse er talt med i denne opgørelse i modsætning til i resten af rapporten. De 3.578 unge 18-24-årige, hvis uddannelsesstatus er ukendt, er ikke medtaget. De er alle vestlige statsborgere og formodes at være studerende på videregående uddannelser.

<b>Grundskolen</b>	<b>8</b>
10.klasse	7
<b>Midlertidige aktiviteter</b>	<b>407</b>
Offentlig forsørgelse	384
Foranstaltning på fuld tid efter serviceloven + afsoning	20
Værnepligt	4
<b>Under vejledning af UU</b>	<b>913</b>
<b>Videregående uddannelse</b>	<b>7<sup>12</sup></b>
<b>I alt</b>	<b>4.187</b>

---

<sup>12</sup> Unge, som er gået i gang med en videregående uddannelse selvom de ikke har gennemført en ungdomsuddannelse kan skyldes, at de er i gang med en kunstnerisk videregående uddannelse med andre adgangskrav end gennemført ungdomsuddannelse. Derudover kan der være unge, som har gennemført dele af en EUX, som svarer til en HF, og derfor giver adgang til visse videregående uddannelser, men ikke står registreret til at have gennemført den fulde EUX.

## 7. Afbrud og herkomst samt udvalgt boligområder

I rapportens afsnit syv fokuseres der på, hvordan afbruddene blandt unge bosat i Aarhus Kommune fordeler sig på henholdsvis køn og herkomst.

### De 15–24-årige der er i gang med en ungdomsuddannelse

Tabel 19 viser det samlede antal unge i alderen 15 – 24 år, der var i gang med en ungdomsuddannelse pr. 28. september 2022 og 28. september 2023 fordelt på køn og herkomst.<sup>13</sup>

**Tabel 19:** Antal af unge i alderen 15 – 24 år, der er i gang med en ungdomsuddannelse

	<b>Herkomst</b>	<b>I gang 2022</b>	<b>I gang 2023</b>	<b>Udvikling</b>
Kvinder	Vestligt land	3.933	3.963	+0,8%
	Ikke-vestligt land	901	862	-4,3%
Mænd	Vestligt land	4.286	4.384	+2,3%
	Ikke-vestligt land	831	846	+1,8%
Alle unge	Alle	9.941	10.061 <sup>14</sup>	+1,2%

### Afbrud fra ungdomsuddannelser samlet

Tabel 20 viser, hvordan afbruddene blandt unge bosat i Aarhus Kommune fordelte sig på køn og herkomst i skoleårene 2021/2022 og 2022/2023.

**Tabel 20:** Afbrud fra ungdomsuddannelserne fordelt på køn og herkomst

		<b>2021/2022</b>	<b>2022/2023</b>	
	<b>Herkomst</b>	<b>Antal afbrud</b>	<b>Antal afbrud</b>	<b>Udvikling</b>
Kvinder	Vestligt land	555	547	-1,4 %
	Ikke-vestligt land	215	212	-1,4 %
Mænd	Vestligt land	647	579	-10,5 %
	Ikke-vestligt land	306	294	-3,9 %
<b>Alle unge</b>	Alle	<b>1.723</b>	<b>1.633</b>	<b>-5,2 %</b>

<sup>13</sup> **Vestlige lande:** Alle EU-lande, Andorra, Australien, Canada, Island, Liechtenstein, Monaco, New Zealand, Norge, San Marino, Schweiz, Storbritannien, USA, og Vatikanstaten.

**Ikke-vestlige lande:** Alle øvrige lande.

Definitionen er hentet fra Danmarks Statistik

<sup>14</sup> 6 unge er i gang med en ungdomsuddannelse, men deres herkomst er ikke kendt.

## Afbrud fordelt på erhvervs-, gymnasiale og andre ungdomsuddannelser

I tabel 21 fokuseres der på afbruddene fra erhvervsuddannelserne i skoleårene 2021/2022 og 2022/2023, fordelt på køn og herkomst.

**Tabel 21:** Antal af afbrud på erhvervsuddannelser fordelt på køn og herkomst

		2021/2022	2022/2023	
	Herkomst	Antal afbrud	Antal afbrud	Udvikling
Kvinder	Vestligt land	188	209	+11,2 %
	Ikke-vestligt land	99	106	+7,1 %
Mænd	Vestligt land	365	302	-17,3 %
	Ikke-vestligt land	190	180	-5,3 %
<b>Alle unge</b>		<b>841</b>	<b>797</b>	<b>-5,2 %</b>

Tabel 22 viser afbruddene fra de gymnasiale uddannelser i skoleårene 2021/2022 og 2022/2023 fordelt på køn og herkomst.

**Tabel 22:** Antal af afbrud på de gymnasiale ungdomsuddannelser fordelt på køn og herkomst

		2021/2022	2022/2023	
	Herkomst	Antal afbrud	Antal afbrud	Udvikling
Kvinder	Vestligt land	353	326	-7,6 %
	Ikke-vestligt land	113	99	-12,4 %
Mænd	Vestligt land	269	254	-5,6 %
	Ikke-vestligt land	111	112	+0,9 %
<b>Alle unge</b>		<b>846</b>	<b>792</b>	<b>-6,4%</b>

Tabel 23 viser afbruddene fra andre ungdomsuddannelser i skoleårene 2021/2022 og 2022/2023 fordelt på køn og herkomst.

**Tabel 23:** Afbrud på andre ungdomsuddannelser fordelt på køn og herkomst

		2021/2022	2022/2023	
	Herkomst	Antal afbrud	Antal afbrud	Udvikling
Kvinder	Vestligt land	15	12	-20,0 %
	Ikke-vestligt land	3	7	+133,3 %
Mænd	Vestligt land	13	23	+76,9 %
	Ikke-vestligt land	5	2	-60,0 %
<b>Alle unge</b>		<b>36</b>	<b>44</b>	<b>+22,2 %</b>

## Uddannelsesstatus og afbrud i udvalgte boligområder

I tabel 24 vises uddannelsesstatus og afbrud i udvalgte boligområder for skoleåret 2022/2023.

Opgørelsen viser:

- At de unge i de udsatte boligområder (3.085) udgør 5,0 % af alle unge i Aarhus Kommune (61.706)<sup>15</sup>, og udgør 13,1 % af alle afbrud i kommunen (214 ud af 1.633).
- At de udsatte boligområder har en større andel unge (31%), som hverken har gennemført eller er i gang med en ungdomsuddannelse end kommunens gennemsnit (16 %)
- At Trigeparken I+II har den største andel af unge, som hverken har gennemført eller er i gang med en ungdomsuddannelse (42 %).

**Tabel 24:** Uddannelsesstatus og afbrud i udvalgte boligområder

Boligområde	Antal unge 15-24 år	I gang med ungdomsuddannelse (Andel af unge 15-24 år i boligområdet)	Fuldført ungdomsuddannelse (Andel af unge 15-24 år i boligområdet)	Hverken i gang eller gennemført ungdomsuddannelse (Andel af unge 15-24 år i boligområdet)	Antal afbrud
Bispehaven	256	75 (29%)	92 (36%)	89 (35%)	25
Frydenlund	272	68 (25%)	131 (48%)	73 (27%)	22
Gellerupparken /Toveshøj	790	206 (26%)	325 (41%)	259 (33%)	62
Herredsvang	621	117 (19%)	326 (52%)	178 (29%)	29
Præstevangen	195	42 (22%)	102 (52%)	51 (26%)	6
Trigeparken I+II	104	28 (27%)	32 (31%)	44 (42%)	5
Vandtårnsområdet	266	64 (24%)	113 (42%)	89 (33%)	11
Viby Syd	581	190 (33%)	208 (36%)	183 (31%)	54
<b>Samlet Udsatte boligområde</b>	3.085	790 (26%)	1.329 (43%)	966 (31%)	214
<b>Samlet Aarhus Kommune</b>	61.706	10.061 (16%)	41.631 (67%)	10.013 (16%)	1.633

<sup>15</sup> I denne oversigt er unge, som har gennemført en ungdomsuddannelse regnet med i modsætning til resten af rapporten. 3.578 unge 18-24-årige, hvis uddannelsesstatus er ukendt, er ikke taget med i denne oversigt. De er alle vestlige statsborgere og formodes at være studerende på videregående uddannelser.

## 8. Afbrud sammenholdt med fravær og karaktergennemsnit i 9. klasse

I afsnit 8 fokuseres der på sammenhængen mellem unges afbrud fra ungdomsuddannelser og henholdsvis deres fravær og karaktergennemsnit i 9. klasse. Afsnittet kan vise *sammenhænge* i data, men ikke *årsagssammenhænge*, idet der er mange bagvedliggende årsager til fravær i skolen samt en tæt sammenhæng mellem personlige, faglige og sociale forudsætninger.

Data på fravær<sup>16</sup> og karaktergennemsnit<sup>17</sup> i 9. klasse fra folkeskoler og specialskoler i Aarhus Kommune er leveret til UU Aarhus af Magistratsafdelingen for Børn og Unge<sup>18</sup>.

### Afbrud sammenholdt med fravær i 9. klasse

Magistratsafdelingen for Børn og Unge har fraværdata fra 9. klasses elever i grundskolen på 927 ud af de 1.633, der afbrød en ungdomsuddannelse i skoleåret 2022/2023, svarende til 72,5%. Heraf havde 489 et opmærksomhedskrævende fravær i 9. klasse, svarende til 56,8 %.

Af de 10.061 unge 15 – 24-årige, der var i gang med en ungdomsuddannelse pr. 28. september 2023, foreligger der fraværdata på 6.718 unge. Heraf havde 2.229 et opmærksomhedskrævende fraværsmønster i 9. klasse, svarende til 33,2%. Dette er en stigning i andelen af unge med opmærksomhedskrævende fraværsmønster for unge i gang med en ungdomsuddannelse i forhold til unge i gang med en ungdomsuddannelse i september 2022, hvor 26,4 % af de unge i gang med en ungdomsuddannelse havde et opmærksomhedskrævende fraværsmønster i 9. klasse.

I figur 10 vises andelen med opmærksomhedskrævende fravær i 9. klasse i henholdsvis gruppen af unge, der afbrød i skoleåret 2022/2023 og den samlede gruppe af unge, der var i gang med eller havde gennemført en ungdomsuddannelse på opgørelsestidspunktet.

Figuren viser, at elever med opmærksomhedskrævende fravær i 9. klasse er overrepræsenterede blandt de unge, som har afbrudt deres ungdomsuddannelse set ift. hvor stor en del de udgør blandt de unge, som er i gang med eller har gennemført en ungdomsuddannelse

---

<sup>16</sup> Magistratsafdelingen for Børn og Unge opererer med betegnelsen 'opmærksomhedskrævende fraværsmønster', hvilket defineres som: *11 eller flere fraværstilfælde og/eller 10 % eller mere samlet fravær i skoleåret.*

<sup>17</sup> Opgørelsen af karaktergennemsnit i 9. klasse bygger på et gennemsnit af de syv obligatoriske prøver og er kun beregnet for elever med karakterer i alle syv prøver.

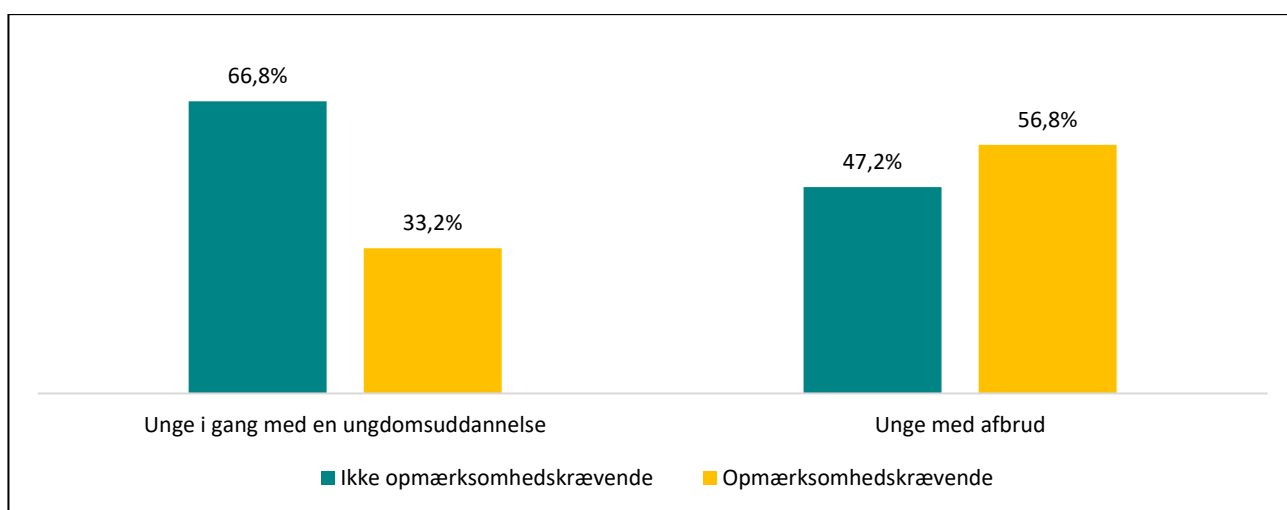
<sup>18</sup> **Bemærkninger til datagrundlaget:** Det skal bemærkes, at det kun er muligt at give indikationer på tendenser i opgørelserne i afsnit 8, idet der ikke foreligger fravær- og karakterdata på alle de unge, der afbrød en ungdomsuddannelse i skoleåret 2022/2023.

Forklaringen på de manglende data er bl.a., at de enten har gået i folkeskole i andre kommuner, i privatskoler eller efterskoler. Magistraten for Børn og Unge har ikke adgang til data på disse unges fravær og karakterer.

**Tabel 25:** Fraværsmønster i 9. klasse blandt unge i gang med en ungdomsuddannelse

Fraværsmønster	Unge i gang med en ungdomsuddannelse		Unge med afbrud	
	Antal unge	Andel	Antal unge	Andel
Ikke opmærksomhedskrævende	4.489	66,8%	438	47,2%
Opmærksomhedskrævende	2.229	33,2%	489	56,8%
<b>I alt</b>	<b>6.718</b>	<b>100%</b>	<b>927</b>	<b>100%</b>

**Figur 10:** Unge med opmærksomhedskrævende fravær i 9. klasse



### Afbrud sammenholdt med karaktergennemsnit i 9. klasse

Af de i alt 10.061 unge 15 – 24-årige, der er i gang med en ungdomsuddannelse pr. 28. september 2023, foreligger der karakterdata i 9. klasse på i alt 6.276 unge, svarende til 62,4 %. Af de 1.633 unge, der afbrød en ungdomsuddannelse i skoleåret 2022/2023 har Magistratsafdelingen for Børn og Unge karakterdata ud fra ovenstående definition på 774 unge. Dette udgør 47,4%

I tabel 26 ses det, hvordan karaktergennemsnittet i 9. klasse fordeler sig blandt de 6.276 unge, som er i gang med en ungdomsuddannelse og hvordan karaktergennemsnittet i 9. klasse fordeler sig blandt de 774 unge med afbrud.

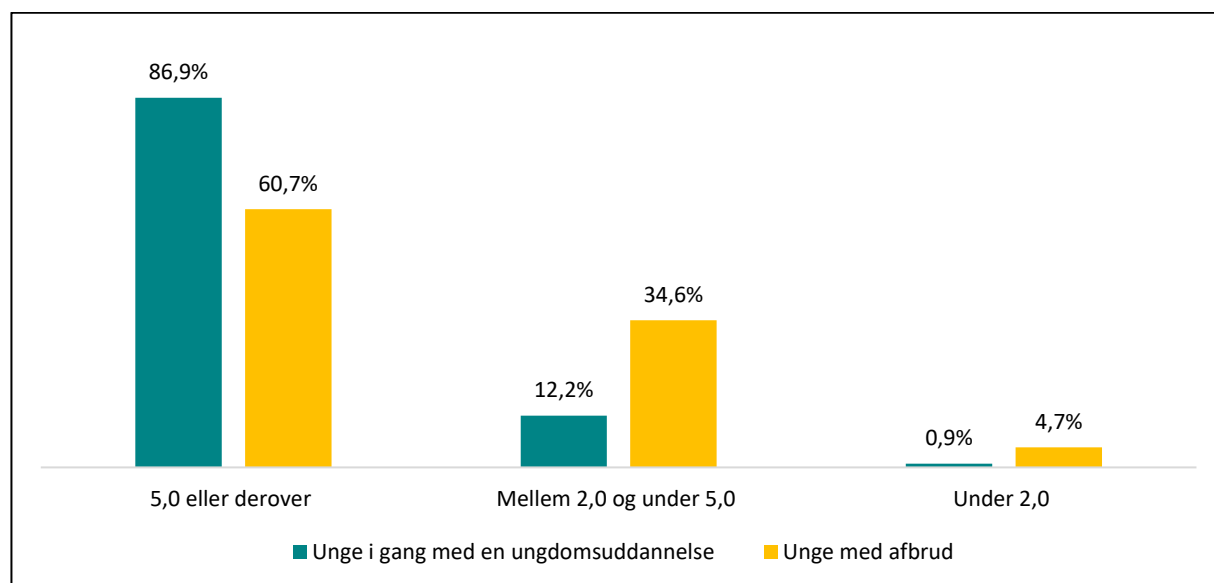
**Tabel 26:** Karaktergennemsnit i 9. klasse blandt unge i gang med en ungdomsuddannelse

Karaktergennemsnit	Unge i gang med en ungdomsuddannelse		Unge med afbrud	
	Antal unge	Andel	Antal unge	Andel
5,0 eller derover	5.451	86,9%	470	60,7%
Mellem 2,0 og under 5,0	768	12,2%	268	34,6%
Under 2,0	57	0,9%	36	4,7%
<b>I alt</b>	<b>6.276</b>	<b>100%</b>	<b>774</b>	<b>100%</b>



I figur 11 ses karaktergennemsnittet i 9. klasse i henholdsvis gruppen af unge, der var i gang med en ungdomsuddannelse på opgørelsestidspunktet og gruppen af unge, der afbrød i skoleåret 2022/2023. Figuren viser, at unge med lave karaktergennemsnit i 9. klasse er overrepræsenteret blandt de unge, som afbryder deres ungdomsuddannelse.

**Figur 11:** Karaktergennemsnit i 9. klasse blandt unge i gang med en uddannelse/afbrud



## Bilag 1: Afbrud fra de enkelte ungdomsuddannelsesinstitutioner i Aarhus

**Tabel 27:** Afbrud fra de enkelte uddannelsesinstitutioner og indgange på erhvervsuddannelser i Aarhus i perioden 1. august 2022 - 31. juli 2023.

	<b>Antal</b>	<b>I alt</b>
<b>Jordbrugets Uddannelsescenter,</b>		18
Fødevarer, jordbrug og oplevelser - grundforløb	0	
Fødevarer, jordbrug og oplevelser - hovedforløb	14	
Teknologi, byggeri og transport - hovedforløb	4	
<b>IOOS Institut for Odontologi og Oral Sundhed</b>		19
Omsorg, sundhed og pædagogik - grundforløb	0	
Omsorg, sundhed og pædagogik - hovedforløb	19	
<b>Aarhus Business College - EUX og EUD Business</b>		157
Kontor, handel og forretningsservice - grundforløb	15	
Kontor, handel og forretningsservice - hovedforløb	142	
<b>VIA University College, Campus Aarhus C</b>		5
Teknologi, byggeri og transport - grundforløb	2	
Teknologi, byggeri og transport - hovedforløb	3	
<b>SOSU Østjylland, Aarhus</b>		94
Omsorg, sundhed og pædagogik - grundforløb	9	
Omsorg, sundhed og pædagogik - hovedforløb	85	
<b>AARHUS TECH</b>		289
Fødevarer, jordbrug og oplevelser - grundforløb	2	
Fødevarer, jordbrug og oplevelser - hovedforløb	45	
Omsorg, sundhed og pædagogik - grundforløb	4	
Omsorg, sundhed og pædagogik - hovedforløb	7	
Teknologi, byggeri og transport - grundforløb	32	
Teknologi, byggeri og transport - hovedforløb	199	
<b>Alle afbrud</b>		<b>582</b>

## Bilag 2: Afbrud fordelt på afgangsskole

Tabel 28 viser antallet af elever, der forlod 9. klasse fra skolerne i Aarhus Kommune i skoleårene 2020/2021 og 2021/2022, samt hvor mange af disse, der afbrød en ungdomsuddannelse i skoleåret 2022/2023. I oversigten er inkluderet elever fra specialklasser og modtageklasser. En elev kan have haft flere afbrud og kan derfor optræde flere gange i tabellen. Tabellen omfatter kun unge med bopæl i Aarhus Kommune.

**Tabel 28:** Afbrud fordelt på afgangsskole efter 9.klasse

	Afbrud	Antal
Bakkegårdsskolen	6	55
Bavnehøj Skole	15	89
Beder Skole	9	105
Børnenes Friskole	7	34
Egebakkeskolen	11	35
Elise Smiths Skole	10	139
Ellehøjskolen	20	95
Ellekærskolen	0	0
Ellevangskolen	24	213
Elsted Skole	13	125
Engdalskolen	16	176
Forældreskolen Aarhus	13	169
Frederiksbjerg Skole	10	180
Gammelgaardsskolen	16	172
Hasle Skole	15	105
Holme Skole	18	134
Højbjerg Privatskole	3	27
Højvangskolen	6	103
Hårup Skole	7	67
Interskolen	5	66
Jakobskolen	1	20
Katrinebjergskolen	12	106
Kragelundskolen	17	149
Langagerskolen	1	40
Laursens Realskole	8	122
Lisbjergskolen	7	74
Lystrup Skole	16	124
Læssøsgades Skole	8	52
Malling Skole	10	106
Møllevangskolen	17	59
Mårslet Skole	10	134
N. Kochs Skole	5	94
Netværksskolen, Heltidsundervisningen Aarhus	1	43
Næsthøjskolen	5	83
Risskov Skole	17	147
Rosenvangskolen	5	93
Rudolf Steiner-Skolen i Århus	9	49
Rundhøjskolen	13	166
Sabro-Korsvejskolen	13	76
Samsøgades Skole	3	73
Selam Privatskole	4	24

Skjoldhøjskolen	8	63
Skovvangskolen	12	110
Skt Knuds Skole	10	115
Skæring Skole	10	158
Skødstrup Skole	8	169
Skåde Skole	12	112
Solbjergskolen	7	105
Stensagerskolen	1	32
Strandskolen	5	123
Sødalsskolen	5	43
Sølystskolen	10	129
Søndervangskolen	16	81
Tilst Skole	18	115
Tovshøjskolen	0	0
Tranbjergskolen	16	164
Vestergårdsskolen	13	91
Viby Skole	7	94
Virupskolen	2	102
Vorrevangskolen	13	89
Åby Skole	5	91
Århus Friskole	1	38
Aarhus International School S/I	4	30
Århus Privatskole	2	39
<b>Samlet</b>	<b>574</b>	<b>6.028</b>