

AFBRUDSRAPPORTEN 2021



Opgørelse for Aarhus Kommune over 15 – 24-åriges afbrud fra ungdomsuddannelser og aktivitet efter afbrud. Rapporten omfatter skoleåret 2020 – 2021.

Unge, Job & Uddannelse

JOBCENTER AARHUS

Indhold

Resumé	3
1. Indledning.....	6
1.1. Læsevejledning	6
1.2. Datagrundlag.....	6
2. Afbrudstal	7
2.1. Afbrud blandt de uddannelsespligtige 15 – 17-årige.....	7
2.2. Afbrud blandt 18 – 24-årige.....	8
2.3. Alder på afbrudstidspunktet.....	8
2.4. Kønsfordeling ift. afbrud.....	9
2.5. Afbrud fra aarhusianske ungdomsuddannelsesinstitutioner	10
2.6. Afbrud udspecificeret på grundforløb 1 og hovedforløb i Aarhus kommune	10
2.7. Afbrud fordelt på uddannelsesinstitutioner i Aarhus Kommune	10
3. Uddannelsesstatus for 15 – 17-årige og 18 - 24-årige	12
3.1. Uddannelsesstatus for de 15 – 17-årige	12
3.2. Uddannelsesstatus for 18 – 24-årige.....	12
4. De unges aktivitet umiddelbart efter afbrud.....	14
4.1 Aktivitet umiddelbart efter afbrud, samlet	14
4.2 Aktivitet umiddelbart efter afbrud fra en erhvervsuddannelse	15
4.3 Aktivitet efter afbrudsårsagen 'Gennemført grundforløb 2, fortsætter ej'	16
4.4 Aktivitet efter afbrud fra en gymnasial uddannelse	16
5. Afbrud og herkomst samt udvalgte boligområder	17
5.1. De 15–24-årige der er i gang med en ungdomsuddannelse.....	17
5.2. Afbrud fra ungdomsuddannelser samlet	17
5.3 Afbrud fordelt på erhvervs-, gymnasiale og andre ungdomsuddannelser.....	18
5.4 Uddannelsesstatus og afbrud i udvalgte boligområder	19
6. Afgangsskole, afbrud og fravær/karakterer i 9. klasse	20
6.1. Afbrud sammenholdt med fravær og karaktergennemsnit i 9. klasse.....	20
6.2. Afbrud udspecificeret på 9. klassens afgangsskole	22
7. Bilag.....	23

Forord

Afbrudsrapporten 2021 er udarbejdet af Unge, Job og Uddannelse. Opgørelserne i rapporten omfatter de 15 – 24-årige, der havde bopæl i Aarhus Kommune i perioden 1. august 2020 til 31. juli 2021.

Ungdomsuddannelserne deles op i følgende tre typer: Erhvervsuddannelser, Gymnasiale uddannelser og Andre ungdomsuddannelser, som omfatter STU (Særlig Tilrettelagt Ungdomsuddannelse) og private uddannelser.

Et afbrud kan udelukkende ske fra en af de tre typer ungdomsuddannelser. Der er ikke tale om et afbrud, hvis en ung fx vælger at stoppe i 10. klasse eller en anden uddannelsesforberedende aktivitet.

I rapporten angives bl.a. afbrudstal udspecificeret på de enkelte uddannelsesinstitutioner, uddannelsestyper, alder, køn og herkomst. Afbrudstal er endvidere udspecificeret i udvalgte bolig-sociale områder.

Rapporten omfatter desuden opgørelser over, hvilke aktiviteter de unge påbegyndte efter at have afbrudt en ungdomsuddannelse.

Afbrudsrapporten rummer ikke analyser af de bagvedliggende årsager til afbruddene. Rapporten kan forhåbentlig være med til at kvalificere en drøftelse af dette i relevante fora.

I rapportens statustal ses der bort fra unge, der har gennemført en ungdomsuddannelse, da der ikke foreligger oplysninger på disse unge.

November 2021

Anders Skov
Centerchef Unge, job og uddannelse
Jobcenter Aarhus

Redaktionsgruppe: Anders Skov - Centerchef, Per Vandbæk - UU-vejleder med ansvar for IT og data, Joan Wøhlk Petersen - UU-vejleder med ansvar for IT og data og Mikkel Lyder Henriksen - konsulent.

Resumé

Afbrudsrapporten viser udviklingen i antal afbrud for unge 15 – 24-årige i Aarhus. I resuméet er de vigtigste oplysninger fra rapporten samlet.



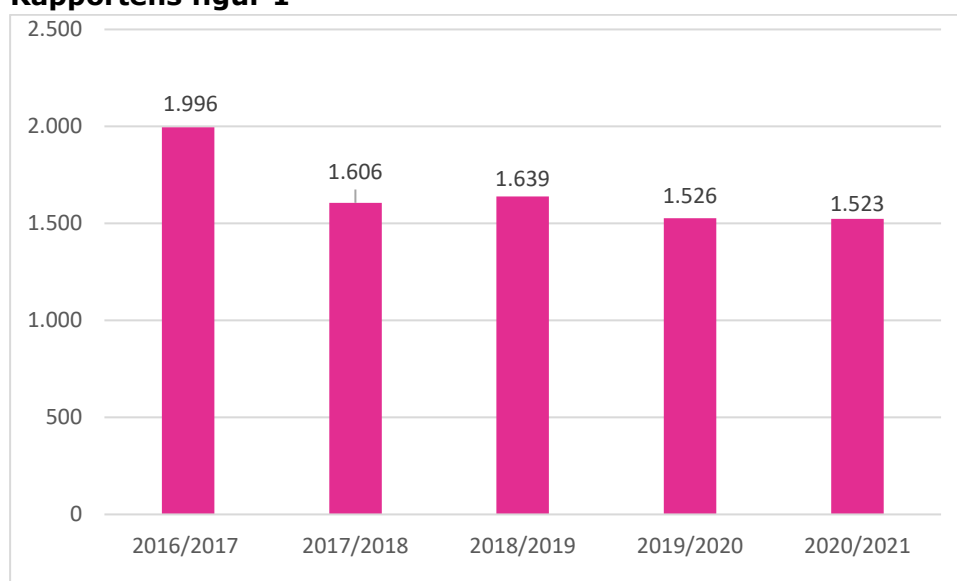
Antallet af afbrud er faldet marginalt med 0,2%
(fra 1.526 i skoleåret 2019/20 til 1.523 i skoleåret 2020/21)

Antallet af afbrud

I skoleåret 2020/2021, der dækker perioden 1. august 2020 – 31. juli 2021, var der i alt 1.523 afbrud fra ungdomsuddannelser i og uden for Aarhus blandt 15 – 24-årige bosiddende i Aarhus Kommune. De 1.523 afbrud er fordelt på 1.434 unge, idet nogle unge har haft flere afbrud i perioden.

I rapportens figur 1 ses udviklingen i det samlede antal afbrud siden skoleåret 2016/2017.

Rapportens figur 1



Det skal bemærkes, at de unge, der skifter uddannelsesretning inden for de gymnasiale uddannelser, samt de unge, der er tilmeldt en ungdomsuddannelse, men ikke påbegynder den, også tælles med som afbrud, uagtet at de går i gang med en anden uddannelse i stedet.

For at kunne sammenligne antallet af afbrud med antallet af unge, der er i gang med en uddannelse, foretages et nedslag den 28. september hvert år.

Her opgøres antallet af unge, der er i gang med en ungdomsuddannelse på det pågældende tidspunkt. Ved opgørelsen den 28. september 2021 var 10.106 unge mellem 15 og 24 år med bopæl i Aarhus Kommune i gang med en ungdomsuddannelse i eller uden for Aarhus. Til sammenligning lå tallet på 10.024 ved opgørelsen 28. september 2020, jf. rapportens tabel 10.



Der kan konstateres signifikant ændring i fordeling af afbrud på uddannelsestyper



Afbrud fordelt på uddannelsestyper

I forhold til skoleåret 2019/2020 er antallet af afbrud faldet med henholdsvis 8,0% på erhvervsuddannelserne og steget med 6,7 % på de gymnasiale uddannelser. Andre ungdomsuddannelser, som omfatter STU (Særlig Tilrettelagt Ungdomsuddannelse) og private uddannelser, tegner sig for en stigning på 10,6 % i antallet af afbrud. Dette ses i rapportens tabel 1.

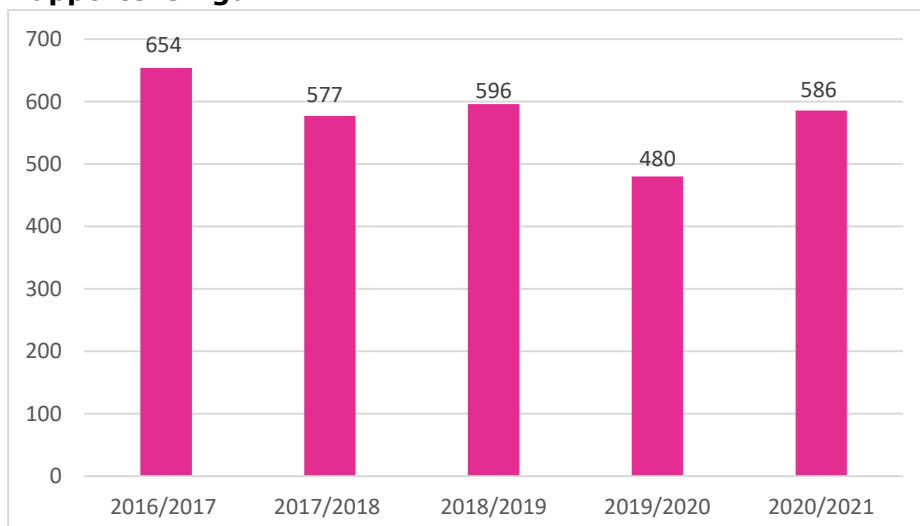
Rapportens tabel 1

	2019/2020	2020/2021	Udvikling
Uddannelsestype	Antal afbrud	Antal afbrud	Ændring i procent
Erhvervsuddannelser	734	675	-8,0 %
Gymnasiale uddannelser	726	775	+6,7 %
Andre ungdomsuddannelser	66	73	+10,6%
Hovedtotal	1.526	1.523	-0,2%

Antallet af afbrud blandt 15 – 17-årige

Blandt de 15 -17-årige er antallet af afbrud steget fra 480 afbrud i skoleåret 2019/2020 til 586 i skoleåret 2020/2021. I rapportens figur 2 ses udviklingen i antallet af afbrud blandt de 15 – 17-årige over en femårig periode.

Rapportens figur 2



Andelen af unge, der går i gang med anden uddannelse umiddelbart efter afbrud

Andelen af unge, der gik i gang med en anden uddannelse umiddelbart efter at have afbrudt er faldet fra 39,4 til 31,9. I rapportens tabel 11 ses udviklingen over en treårig periode.

Rapportens tabel 11

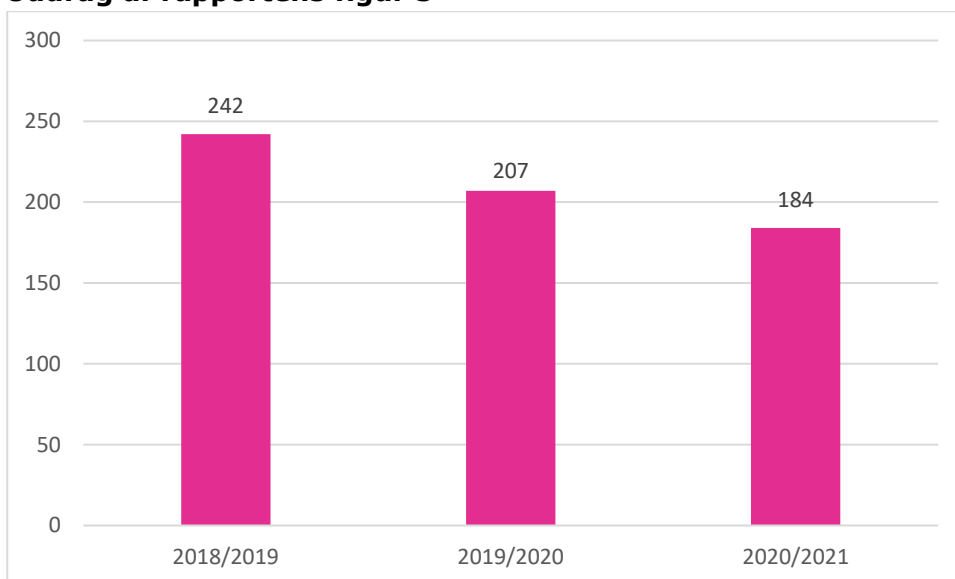
	2018/2019		2019/2020		2020/2021	
	Antal	Andel %	Antal	Andel %	Antal	Andel %
I uddannelse umiddelbart efter afbrud	589	35,9	633	39,4	486	31,9
På vej til uddannelse efter afbrud	1050	64,1	973	60,6	1.037	68,1
I alt	1.639	100	1.606	100	1.523	100

Antallet af unge, der modtog offentlig forsørgelse efter at have afbrudt en ungdomsuddannelse i skoleåret 2020/2021 er på 184. Tallet er dermed faldet fra skoleåret 2019/2020 til skoleåret 2020/2021. I rapportens tabel 13 og figur 5 (uddrag) ses udviklingen over en treårig periode.

Rapportens tabel 13

	2018/2019	2019/2020	2020/2021
På vej til uddannelse	1050	904	853
Heraf offentlig forsørgelse	242	207	184

Uddrag af rapportens figur 5



1. Indledning

1.1. Læsevejledning

Afbrudsrapportens afsnit 2 – 6 rummer selve hovedrapporten. I afsnit 7 forefindes rapportens bilag.

Opgørelserne i rapporten omfatter unge, der havde bopæl i Aarhus Kommune i perioden 1. august 2020 til 31. juli 2021. I rapporten skelnes der mellem:

1. Det samlede antal afbrud fra uddannelsesinstitutioner *i* og *uden for* Aarhus Kommune
2. Antal afbrud udelukkende fra uddannelsesinstitutioner i Aarhus Kommune

1.2. Datagrundlag

Opgørelserne i afbrudsrapporten bygger på data fra Ungedatabasen, der stiller data om unges uddannelses- og beskæftigelsesmæssige status til rådighed for Ungdommens Uddannelsesvejledning (UU) og jobcentre. Datagrundlaget i Ungedatabasen er indberetninger fra grundskoler, uddannelsesinstitutioner, institutioner der udbyder uddannelsesforberedende forløb, jobcentre samt e-Indkomst data fra SKAT. Tallene er ikke yderligere bearbejdet af UU Aarhus.

Tallene til rapporten er trukket den 28. september 2021 og tegner dermed et øjebliksbillede af, hvad de unge er i gang med.

Skelnen mellem 15 – 17-årige og 18 – 24-årige

I afbrudsrapporten skelnes der mellem 15 – 17-årige og 18 – 24-årige. Dette skyldes, at 15 – 17-årige, som har afsluttet *undervisningspligten*¹, har *uddannelsespligt* frem til de fylder 18 år: "15-17-årige unge har pligt til at være i uddannelse, beskæftigelse eller anden aktivitet, der sigter mod, at de unge gennemfører en uddannelse", jf. Bekendtgørelse af lov om kommunal indsats for unge under 25 år, § 2a, stk. 1. Dette betyder, at den unge skal følge en uddannelsesplan, der indeholder en beskrivelse af, hvordan uddannelsespligten opfyldes. Den unges uddannelsesplan udarbejdes i samarbejde med den unges UU-vejleder og forældrene.

Når den unge fylder 18 år, ophører uddannelsespligten, hvorefter udarbejdelse af uddannelsesplanen og UU's vejledning er et frivilligt tilbud. Dette gælder frem til den unge fylder 25 år eller har gennemført en ungdomsuddannelse. Herefter bortfalder UU's opfølgingsforpligtigelse.

¹ 'Undervisningspligten indtræder den 1. august i det kalenderår, hvor barnet fylder 6 år, og ophører den 31. juli ved afslutningen af undervisningen på 9. klassetrin eller senest den 31. juli i det kalenderår, hvor barnet fylder 17 år eller har afsluttet uddannelse, der er ligestillet med grundskolen' (Bekendtgørelse af lov om folkeskolen, § 34, stk. 1)

2. Afbrudstal

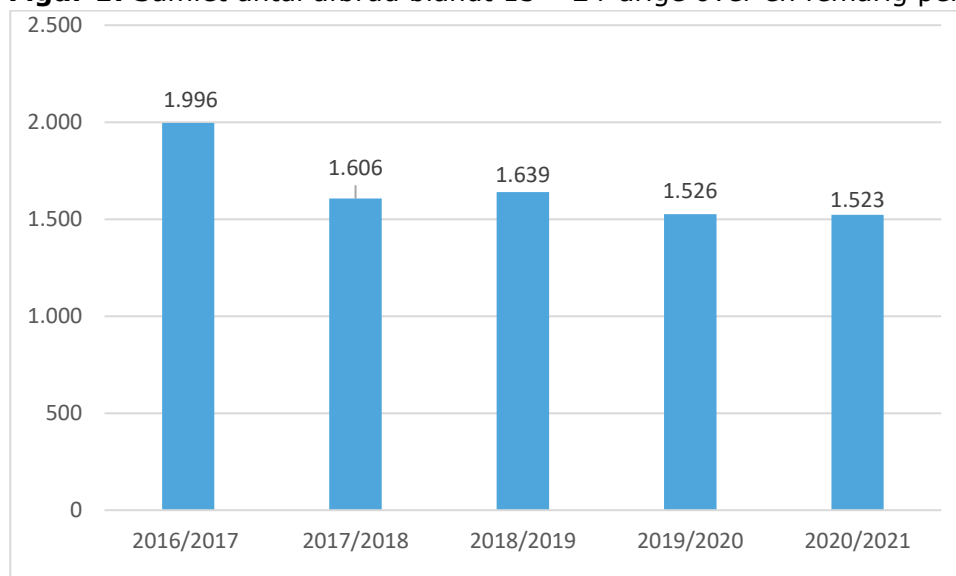
I skoleåret 2020/2021, der dækker perioden 1. august 2020 - 31. juli 2021, er der registreret i alt 1.523 afbrud fra uddannelsesinstitutioner *i* og *uden for* Aarhus blandt de unge i aldersgruppen 15 - 24 år med bopæl i Aarhus Kommune. De 1.523 afbrud er fordelt på 1.434 unge. I skoleåret 2019/2020 blev der til sammenligning registreret 1.526 afbrud fordelt på 1.390 unge.

I tabel 1 ses udviklingen i antallet af afbrud på erhvervsuddannelserne, de gymnasiale uddannelser og andre ungdomsuddannelser i forhold til skoleåret 2019/2020.

Tabel 1: Afbrud skoleårene 2019/2020 og 2020/2021 fordelt på uddannelsestyper

	2019/2020	2020/2021	Udvikling
Uddannelsestype	Antal afbrud	Antal afbrud	Ændring i procent
Erhvervsuddannelser	734	675	-8,0 %
Gymnasiale uddannelser	726	775	+6,7 %
Andre ungdomsuddannelser	66	73	+10,6%
Hovedtotal	1.526	1.523	-0,2%

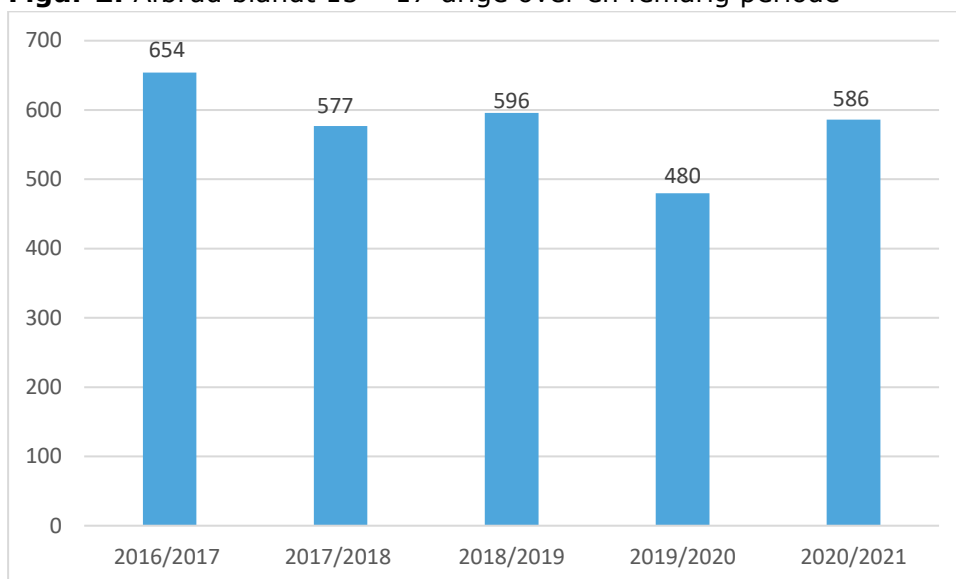
Figur 1: Samlet antal afbrud blandt 15 - 24-årige over en femårig periode



2.1. Afbrud blandt de uddannelsespligtige 15 - 17-årige

I opgørelsen over afbrud for aldersgruppen 15 - 17-årige anvendes 'alder under 18 år på afbrudstidspunktet' som afgrænsningskriterium. Kategorien '15 - 17-årige' omfatter alle unge, der har afsluttet undervisningspligten, men ikke uddannelsespligten. Der er registreret 586 afbrud i aldersgruppen 15 - 17-årige i skoleåret 2020/2021 mod 480 i skoleåret 2019/2020.

Figur 2: Afbrud blandt 15 – 17-årige over en femårig periode



2.2. Afbrud blandt 18 – 24-årige

De 18 – 24-årige tegner sig for 937 af de i alt 1.523 afbrud, svarende til 61,5 %.

Tabel 2: Afbrud blandt 18 – 24-årige over en femårig periode

Periode	Afbrud 18-24-årige
2016/2017	1.342
2017/2018	1.029
2018/2019	1.043
2019/2020	1.046
2020/2021	937

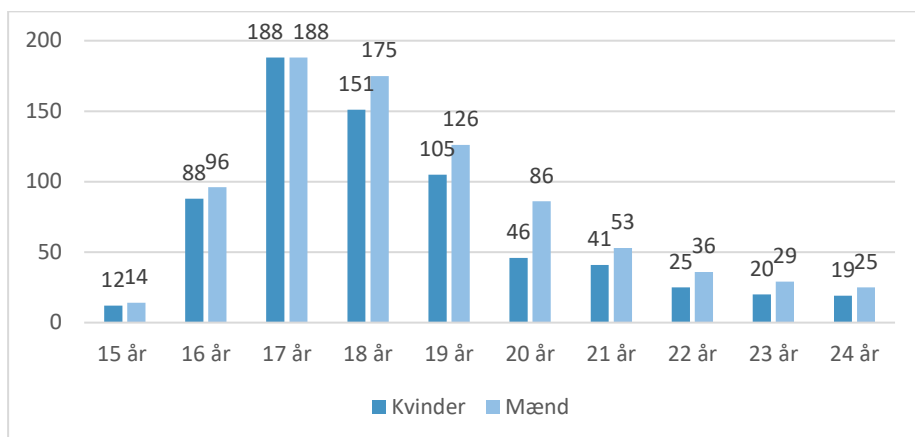
2.3. Alder på afbrudstidspunktet

Tabel 3 viser en oversigt over afbrud fordelt på køn og aldersgrupper. Heraf fremgår det, at det største antal afbrud pr. årgang findes blandt de 17 – 19 -årige, gældende for begge køn. Dette illustreres i figur 3.

Tabel 3: Opgørelse for 2020/2021 over afbrud fordelt på alder på afbrudstidspunktet og køn

Alder	15	16	17	18	19	20	21	22	23	24	I alt	I %
Kvinder	12	88	188	151	105	46	41	25	20	19	695	45,6
Mænd	14	96	188	175	126	86	53	36	29	25	828	54,4
Afbrud i alt	26	184	376	326	231	132	94	61	49	44	1523	100
Andel i % pr. årgang	1,7	12,1	24,7	21,4	15,2	8,7	6,2	4,0	3,2	2,8	100	

Figur 3: Opgørelse for 2020/2021 over afbrud fordelt på alder på afbrudstidspunktet og køn



Tabel 4 viser, at de 15 – 17-årige, der har afsluttet undervisningspligten og derfor har uddannelsespligt og skal følge en uddannelsesplan aftalt med UU, tegner sig for 38,5 % af det samlede antal afbrud. I 2019/2020 lå andelen på 31,5 %.

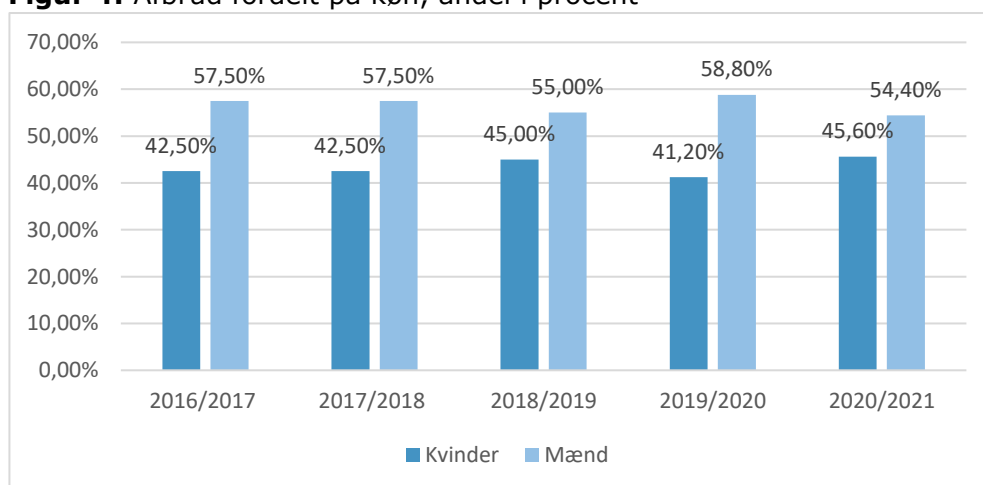
Tabel 4: Alder på afbrudstidspunktet. Fordelt på aldersgrupper 2019/2020 og 2020/2021

	2019/2020				2020/2021			
	15 – 17årige	18 – 24årige	I alt	I %	15 – 17årige	18 – 24årige	I alt	I %
Kvinder	255	374	629	41,2	288	407	695	45,6
Mænd	225	672	897	58,8	298	530	828	54,4
Afbrud i alt	480	1046	1526	100	586	937	1523	100
Afbrud i alt i %	31,5	68,5	100		38,5	61,5	100	

2.4. Kønsfordeling ift. afbrud

Figur 4 viser kønsfordelingen på over en femårig periode

Figur 4: Afbrud fordelt på køn, andel i procent



2.5. Afbrud fra aarhusianske ungdomsuddannelsesinstitutioner

Tabel 5 viser, at andelen af afbrud er størst på de gymnasiale uddannelser, der tegner sig for 57,1 % af afbruddene, mens erhvervsuddannelser og andre ungdomsuddannelser tegner sig for henholdsvis 40,3 % og 2,6 %.

Tabel 5: Afbrud fra aarhusianske ungdomsuddannelsesinstitutioner, 15 - 24-årige

Afbud fra aarhusianske ungdomsuddannelsesinstitutioner	2019/2020		2020/2021	
	Antal	Andel i %	Antal	Andel i %
Gymnasiale uddannelser	614	49,7	648	57,1
Erhvervsuddannelser	580	47,0	457	40,3
Andre ungdomsuddannelser	41	3,3	29	2,6
I alt	1.235	100	1.134	100

2.6. Afbrud udspecificeret på grundforløb 1 og hovedforløb i Aarhus kommune

Tabel 6 viser fordelingen af afbrud på henholdsvis grundforløb 1 og hovedforløb² i skoleårene 2019/2020 og 2020/2021.

Tabel 6: Afbrud fra grundforløb 1 og hovedforløb

Institution	2019/2020			2020/2021		
	Grundforløb 1	Hovedforløb	I alt	Grundforløb 1	Hovedforløb	I alt
IOOS – Institut for odontologi og oral sundhed	0	11	11	0	9	9
VIA University College Campus Aarhus C	2	1	3	0	0	0
Aarhus Business College	24	120	144	16	134	150
Jordbrugets Uddannelsescenter Beder	3	12	15	1	19	20
SOSU Østjylland, Aarhus	8	74	82	4	21	25
AARHUS TECH	17	308	325	51	202	253
I alt	54	526	580	72	385	457

Der henvises til bilag i afsnit 7 for en yderligere udspecificering af afbruddene fra de enkelte uddannelsesinstitutioner og indgange.

2.7. Afbrud fordelt på uddannelsesinstitutioner i Aarhus Kommune

Tabel 7 viser:

1. Antal afbrud fra uddannelsesinstitutionerne i Aarhus Kommune i skoleåret 2020/2021
2. Antal unge der var i gang på de respektive uddannelsesinstitutioner pr. 28. september 2021

² Kategorien 'Hovedforløb' omfatter også elever på Grundforløb 2

Tabel 7: Afbrud i perioden 1. august 2020 - 31. juli 2021 fordelt på uddannelsesinstitutioner i Aarhus³. Opgjort efter alder på afbrudstidspunktet.

	15 – 17 år	18 – 24 år	Afbrud: 1. august 2020 - 31. juli 2021	I gang pr. 28/9 2021
Gymnasiale uddannelser				
Aarhus TECH – STX, HTX, HF, Pre IB, IB	84	56	140	956
Aarhus Handelsgymnasium – Risskov og Viby, HHX	74	28	102	1.561
Århus Akademi, HF og Studenterkursus	28	54	82	491
Aarhus HF og VUC, HF	8	36	44	274
Aarhus Katedralskole, STX	26	9	35	771
Århus Statsgymnasium, STX	35	15	50	751
Egå Gymnasium, STX	17	11	28	674
Marselisborg Gymnasium, STX	22	21	43	691
Risskov Gymnasium, STX	34	12	46	700
Rudolf Steiner-Skolen, HF	2	6	8	42
Viby Gymnasium, STX og HF	40	30	70	482
SUM	370	278	648	7.393
Erhvervsuddannelser				
Aarhus Business College – EUX og EUD Business	28	122	150	371
AARHUS TECH	72	181	253	898
IOOS - Institut for Odontologi og Oral Sundhed	1	8	9	9
Jordbrugets Uddannelses Center, Beder	8	12	20	53
SOSU Østjylland, Aarhus	3	22	25	52
VIA University College, Campus C Aarhus	0	0	0	0
SUM	112	345	457	1.383
Andre uddannelser				
STU, Aarhus Kommune	2	27	29	188
Private uddannelser	0	0	0	6
SUM	2	27	29	194
Hovedtotal	484	650	1.134	8.970

I tabel 27 (bilag) er afbrud fra uddannelsesinstitutionerne i Aarhus i perioden 1. august 2020-31. juli 2021 opgjort efter alder på afbrudstidspunktet.

³ Afbrud på erhvervsuddannelserne dækker også over unge, der har gennemført Grundforløb 2 og vælger en tre måneders periode, hvor de søger elevplads. Det dækker desuden over unge, især på de gymnasiale ungdomsuddannelser, i kategorien 'uddannelse ikke påbegyndt'. Denne gruppe kan være unge, der f.eks. har søgt udsættelse et år for at tage til udlandet.

3. Uddannelsesstatus for 15 – 17-årige og 18 - 24-årige

Afbrudsrapportens afsnit 3 viser opgørelser over, hvilke skole- og uddannelsesrelaterede aktiviteter 15 – 24-årige var i gang med på opgørelsestidspunktet d. 28. september 2021.

I rapporten ses der også bort fra 2.305 unge 18 – 24-årige, hvis uddannelsesstatus er ukendt. De er alle ikke-danske statsborgere fra vestlige lande og formodes at være studerende på videregående uddannelser. Det skal bemærkes, at antallet af unge med ukendt uddannelsesstatus er stort set uændret fra år til år.

3.1. Uddannelsesstatus for de 15 – 17-årige

Tabel 8 viser en status pr. 28. september 2021 på, hvad unge under 18 år var i gang med.

Tabel 8: Uddannelsesstatus for 15 – 17-årige (inkl. unge der fortsat går i 9. og 10. klasse)

Alder		15	16	17	I alt	Andel i %
Grundskolen + 11.-13. skoleår		3.041	1.728	191	4.960	49,3
Erhvervsuddannelser		19	127	330	476	4,7
Gymnasiale uddannelser		173	1.226	1.561	3.960	39,4
Andre ungdomsuddannelser		1	8	39	48	0,5
Forberedende og udviklende aktiviteter		15	139	336	490	4,9
Midlertidige aktiviteter	Foranstaltning på fuld tid efter serviceloven	1	10	35	46	0,5
	Fritagelse for udd.pligt iht. vejledningsloven	1	8	16	25	0,2
	Frataget ungedydelser	0	1	0	1	0,0
Under vejledning af UU		10	7	35	52	0,5
I alt		3.261	3.254	3.543	10.058	100

3.2. Uddannelsesstatus for 18 – 24-årige

Tabel 9 viser, at størsteparten af de 18 – 24-årige enten har gennemført en ungdomsuddannelse eller er i gang med en ungdomsuddannelse. Antallet af unge på de enkelte årgange stiger markant som følge af, at Aarhus tiltrækker mange studerende.

Tabel 9: Uddannelsesstatus for 18 – 24-årige

Alder		18	19	20	21	22	23	24	I alt	Andel pr. kategori
Har en ungdomsuddannelse	Kvinder	167	1.098	2.576	4.054	5.132	5.340	5.226	23.623	
	Mænd	85	785	1.983	3.229	4.106	4.655	4.769	19.612	
	Sum	252	1.883	4.559	7.283	9.238	9.995	10.025	43.235	81,8
I gang med en ungdomsuddannelse	Kvinder	1.323	698	190	112	80	59	54	2.516	
	Mænd	1.373	816	354	227	147	100	82	3.099	
	Sum	2.696	1.514	544	339	227	159	136	5.615	10,6
Har eller er i gang med en ungdomsudd.	Sum	2.948	3.397	5.103	7.622	9.465	10.154	10.161	48.850	
Hverken i gang med eller har gennemført en ungdomsuddannelse	Kvinder	233	288	251	246	219	205	201	1.643	
	Mænd	270	280	330	362	390	340	372	2.344	
	Sum	503	568	581	608	609	545	573	3.987	7,6
Antal i alt		3.451	3.965	5.684	8.230	10.074	10.699	10.734	52.837	
Andel i alt										100%

Andel pr. årgang, der har/er i gang med en ungdomsudd.	85,4	85,7	89,8	92,6	94,0	94,9	94,7	92,5
--	------	------	------	------	------	------	------	------

Samlet status over 15 – 24-årige, der er i gang med ungdomsuddannelse

Tabel 10 viser en opgørelse over antallet af unge mellem 15 og 24 år med bopæl i Aarhus Kommune, der var i gang med ungdomsuddannelse på opgørelsestidspunktet 28. september i 2020 og 2021.

Tabel 10: Status over 15 – 24-årige i gang på ungdomsuddannelser

Status 'I gang' pr. 28. september 2020			Status 'I gang' pr. 28. september 2021		
	Ungdomsuddannelser i og uden for Aarhus	Ungdomsuddannelser i Aarhus		Ungdomsuddannelser i og uden for Aarhus	Ungdomsuddannelser i Aarhus
Erhvervsuddannelser	2.004	1.538	Erhvervsuddannelser	2.151	1.383
Gymnasiale uddannelser	7.791	7.430	Gymnasiale uddannelser	7.726	7.393
Andre ungdomsuddannelser	229	182	Andre ungdomsuddannelser	229	194
I alt	10.024	9.150	I alt	10.106	8.970

4. De unges aktivitet umiddelbart efter afbrud

UU Aarhus opgør unges forløb efter afbrud fra ungdomsuddannelser. 'Ny aktivitet efter afbrud' er et udtryk for, hvad de unge er registreret som værende i gang med umiddelbart efter at have afbrudt en ungdomsuddannelse.

4.1 Aktivitet umiddelbart efter afbrud, samlet

Tabel 11 viser aktivitet for de 15 – 24-årige efter afbrud fra ungdomsuddannelse i og uden for Aarhus. Det ses, at 31,9% starter på en ny uddannelse i direkte forlængelse af deres afbrud.

Tabel 11: Aktivitet umiddelbart efter afbrud fra ungdomsuddannelse i og uden for Aarhus

	2018/2019		2019/2020		2020/2021	
	Antal	Andel %	Antal	Andel %	Antal	Andel %
I uddannelse umiddelbart efter afbrud	589	35,9	622	40,8	486	31,9
På vej til uddannelse efter afbrud	1050	64,1	904	59,2	1.037	68,1
I alt	1.639	100	1.526	100	1.523	100

Tabel 12 udspecificerer kategorierne 'I uddannelse umiddelbart efter afbrud' og 'På vej til uddannelse efter afbrud'.

Tabel 12: Samlet oversigt for aktivitet umiddelbart efter afbrud – opgjort for alle 15–24-årige

	I alt	I %
I uddannelse umiddelbart efter afbrud		
Erhvervsuddannelser	130	8,5
Gymnasiale uddannelser	335	22,0
Andre ungdomsuddannelser	21	1,4
Sum	486	31,9
På vej til uddannelse efter afbrud		
Forberedende og udviklende aktiviteter ⁴	746	49,0
Grundskolen	27	1,8
Midlertidige aktiviteter ⁵	84	5,5
Under vejledning af UU	180	11,8
Sum	1.037	68,1
I alt	1.523	100

⁴ Under 'Forberedende og udviklende aktiviteter' er der også i dette års rapport et antal unge registreret med offentlig forsørgelse. Det er en ændring i indlæsning fra Ungedatabasen.

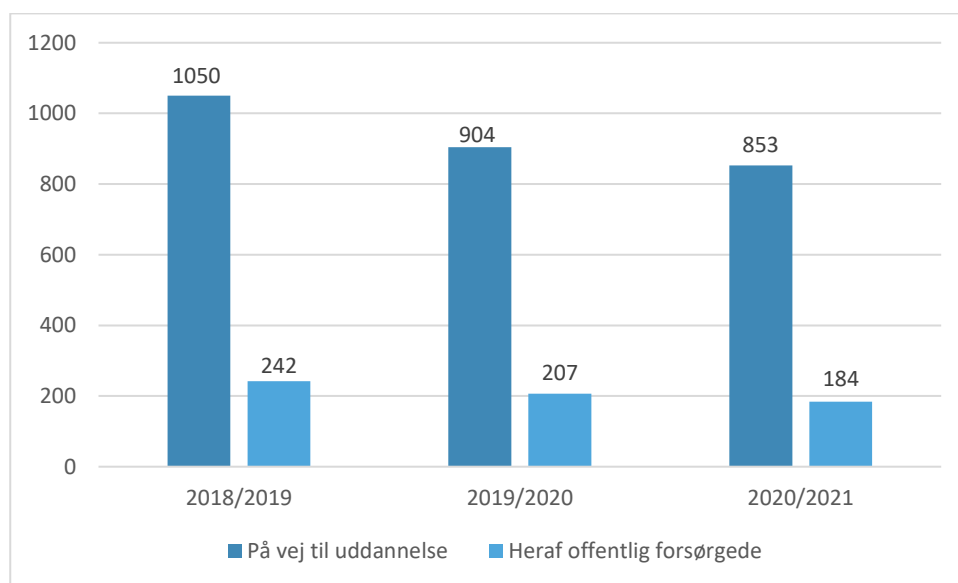
⁵ 'Midlertidige aktiviteter' dækker over fritagelse for uddannelsespligt, offentlig forsørgelse, sygdom, afsoning, m.m.

Tabel 13 og figur 5 viser, hvor stor en andel af de unge i kategorien 'På vej til uddannelse', der modtog offentlig forsørgelse efter deres afbrud. Det ses at antallet er faldet i forhold til 2019/2020.

Tabel 13: Antal i kategorien 'På vej til uddannelse' efter afbrud, heraf på offentlig forsørgelse.

	2018/2019	2019/2020	2020/2021
På vej til uddannelse	1.050	904	853
Heraf offentlig forsørgelse	242	207	184

Figur 5: Antal i kategorien 'på vej til uddannelse' efter afbrud, heraf på offentlig forsørgelse



4.2 Aktivitet umiddelbart efter afbrud fra en erhvervsuddannelse

Tabel 14: Aktivitet umiddelbart efter afbrud fra erhvervsuddannelserne samt udspecificering af kategorien 'På vej til uddannelse' efter afbrud fra en erhvervsuddannelse

Aktivitet umiddelbart efter afbrud	2019/2020		2020/2021	
	Antal	Andel i %	Antal	Andel i %
Erhvervsuddannelser	214	29,2	76	11,3
Gymnasiale uddannelser	46	6,3	41	6,1
Andre uddannelser	0	0,0	0	0,0
På vej til uddannelse	474	64,5	558	82,6
I alt	734	100	675	100
Forberedende og udviklende aktiviteter	337	71,1	408	73,1
Grundskolen	5	1,1	6	1,1
Midlertidige aktiviteter	44	9,3	36	6,5
Under vejledning af UU	88	18,5	108	19,3
I alt	474	100	558	100

4.3 Aktivitet efter afbrudsårsagen 'Gennemført grundforløb 2, fortsætter ej'

Tabel 15 viser en oversigt over, hvilken aktivitet de unge, der ikke fortsatte direkte på hovedforløbet efter at have gennemført Grundforløb 2, gik i gang med efterfølgende.

Tabel 15: Unge i kategorien 'Gennemført Grundforløb 2, fortsætter ej'

Aktivitet umiddelbart efter afbrud	2018/2019	Andel i %	2019/2020	Andel i %	2020/2021	Andel i %
Erhvervsuddannelser	12	21,1	7	11,9	5	4,2
Gymnasiale uddannelser	6	10,5	5	8,5	5	4,2
Andre ungdomsuddannelser	1	1,8	0	0,0	0	0,0
Forberedende og udviklende aktiviteter	21	36,8	29	49,2	84	70,0
Midlertidige aktiviteter	6	10,5	4	6,7	3	2,5
Under vejledning af UU	11	19,3	14	23,7	23	19,1
I alt	57	100	59	100	120	100

Hvis den unge ikke påbegynder hovedforløbet i direkte forlængelse af afsluttet grundforløb 2, registreres dette som et afbrud.

4.4 Aktivitet efter afbrud fra en gymnasial uddannelse

Tabel 16: Aktivitet umiddelbart efter afbrud fra gymnasial uddannelse samt udspecificering af kategorien aktivitet 'På vej til uddannelse' efter afbrud fra gymnasial uddannelse

Aktivitet umiddelbart efter afbrud	2019/2020		2020/2021	
	Antal	Andel i %	Antal	Andel i %
Erhvervsuddannelser	61	8,4	50	6,5
Gymnasiale uddannelser	281	38,7	292	37,7
Andre uddannelser	1	0,1	2	0,3
På vej til uddannelse	383	52,8	431	55,5
I alt	726	100	775	100
Forberedende og udviklende aktiviteter	276	72,1	323	74,9
Grundskolen	14	3,6	21	4,9
Midlertidige aktiviteter	42	11,0	22	5,1
Under vejledning af UU	51	13,3	65	15,1
I alt	383	100	431	100

5. Afbrud og herkomst samt udvalgte boligområder

I rapportens afsnit fem fokuseres der på, hvordan afbruddene blandt unge bosat i Aarhus Kommune fordeler sig på henholdsvis køn og herkomst.

5.1. De 15–24-årige der er i gang med en ungdomsuddannelse

Tabel 17 viser det samlede antal unge i alderen 15 – 24 år, der var i gang med en ungdomsuddannelse pr. 28. september 2020 og 28. september 2021 fordelt på køn og herkomst.⁶

Tabel 17: Antal af unge i alderen 15 – 24 år, der er i gang med en ungdomsuddannelse

		I gang pr. 28.9. 2020	I gang pr. 28.9. 2021	Udvikling i procent
	Herkomst	I gang	I gang	
Kvinder	Vestligt land	3.942	3.999	+1,4 %
	Ikke-vestligt land	895	928	+3,7 %
Mænd	Vestligt land	4.279	4.283	+0,1 %
	Ikke-vestligt land	908	896	-1,3 %
Alle unge		10.024	10.106	+0,8 %

5.2. Afbrud fra ungdomsuddannelser samlet

Tabel 18 viser, hvordan afbruddene blandt unge bosat i Aarhus Kommune fordelte sig på køn og herkomst i skoleårene 2019/2020 og 2020/2021.

Tabel 18: Afbrud fra ungdomsuddannelserne fordelt på køn og herkomst

		2019/2020	2020/2021	Udvikling i procent
	Herkomst	Antal afbrud	Antal afbrud	
Kvinder	Vestligt land	464	504	+8,6 %
	Ikke-vestligt land	165	191	+15,8 %
Mænd	Vestligt land	620	554	-10,6 %
	Ikke-vestligt land	277	274	-1,1 %
Alle unge		1.526	1.523	-0,2 %

⁶ **Vestlige lande:** Alle EU-lande, Andorra, Australien, Canada, Island, Liechtenstein, Monaco, New Zealand, Norge, San Marino, Schweiz, Storbritannien, USA, og Vatikanstaten.

Ikke-vestlige lande: Alle øvrige lande.

Definitionen er hentet fra Danmarks Statistik

5.3 Afbrud fordelt på erhvervs-, gymnasiale og andre ungdomsuddannelser

I tabel 19 fokuseres der på afbruddene fra erhvervsuddannelserne i skoleårene 2019/2020 og 2020/2021, fordelt på køn og herkomst.

Tabel 19: Antal af afbrud på erhvervsuddannelser fordelt på køn og herkomst

		2019/2020	2020/2021	Udvikling i procent
	Herkomst	Antal afbrud	Antal afbrud	
Kvinder	Vestligt land	172	185	+7,6 %
	Ikke-vestligt land	75	181	141,3 %
Mænd	Vestligt land	333	275	-17,4 %
	Ikke-vestligt land	154	134	-13,0 %
Alle unge		734	675	-8,0 %

Tabel 20 viser afbruddene fra de gymnasiale uddannelser i skoleårene 2019/2020 og 2020/2021 fordelt på køn og herkomst.

Tabel 20: Antal af afbrud på de gymnasiale ungdomsuddannelser fordelt på køn og herkomst

		2019/2020	2020/2021	Udvikling i procent
	Herkomst	Antal afbrud	Antal afbrud	
Kvinder	Vestligt land	360	296	-17,8 %
	Ikke-vestligt land	86	100	+16,3 %
Mænd	Vestligt land	250	246	-1,6 %
	Ikke-vestligt land	116	133	+14,7 %
Alle unge		726	775	+ 6,7%

Tabel 21 viser afbruddene fra andre ungdomsuddannelser i skoleårene 2019/2020 og 2020/2021 fordelt på køn og herkomst.

Tabel 21: Afbrud på andre ungdomsuddannelser fordelt på køn og herkomst

		2019/2020	2020/2021	Udvikling i procent
	Herkomst	Antal afbrud	Antal afbrud	
Kvinder	Vestligt land	18	23	+27,8%
	Ikke-vestligt land	4	10	+150,0%
Mænd	Vestligt land	37	33	-10,8%
	Ikke-vestligt land	7	7	0,0%
Alle unge		66	73	+10,6%

5.4 Uddannelsesstatus og afbrud i udvalgte boligområder

I tabel 22 vises uddannelsesstatus og afbrud i udvalgte boligområder for skoleåret 2020/2021. Endvidere angives andelen ift. den samlede gruppe af unge, hvor 10.106 var i gang med ungdomsuddannelse pr. 28. september, og der var registreret 1.523 afbrud.

- I de udvalgte boligområder udgør andelen af unge i gang med uddannelse **9,3%**
- I de udvalgte boligområder udgør andelen afbrud for de unge **12,9 %**

Tabel 22: uddannelsesstatus og afbrud i udvalgte boligområder

Boligområde	I gang med ungdomsuddannelse	Andel i %	Antal afbrud	Andel i %
Bispehaven	100	1,0	24	1,6
Frydenlund	79	0,8	14	0,9
Gellerupparken/Toveshøj	298	2,9	73	4,8
Herredsvang	126	1,3	30	2,0
Præstevangen	52	0,5	6	0,4
Trigeparken I+II	26	0,3	6	0,4
Vandtårnsområdet	63	0,6	9	0,6
Viby Syd	196	1,9	34	2,2
Samlet	940	9,3	196	12,9

6. Afgangsskole, afbrud, fravær og karakterer i 9. klasse

6.1. Afbrud sammenholdt med fravær og karaktergennemsnit i 9. klasse

I afsnit 6.1. fokuseres der på sammenhængen mellem unges afbrud fra ungdomsuddannelser og henholdsvis deres fravær og karaktergennemsnit i 9. klasse. Afsnittet kan vise *sammenhænge* i data, men ikke *årsagssammenhænge*, idet der er mange bagvedliggende årsager til fravær i skolen samt en tæt sammenhæng mellem personlige, faglige og sociale forudsætninger.

Data på fravær i 9. klasse fra folkeskoler og specialskoler i Aarhus Kommune er leveret til UU Aarhus af Magistratsafdelingen for Børn og Unge.

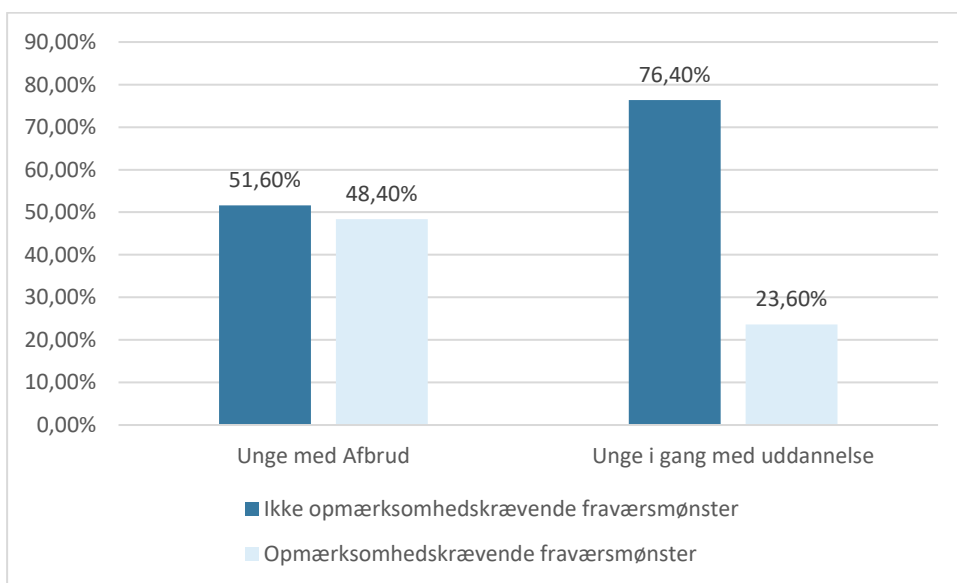
Magistratsafdelingen for Børn og Unge opererer med betegnelsen 'opmærksomhedskrævende fraværs mønster', hvilket defineres som: *11 eller flere fraværstilfælde og/eller 10 % eller mere samlet fravær i skoleåret.*

Magistratsafdelingen for Børn og Unge har fravær data fra 9. classes elever i grundskolen på 849 ud af de 1.523, der afbrød en ungdomsuddannelse i skoleåret 2020/2021, svarende til 55,7%. Heraf havde 411 et opmærksomhedskrævende fravær i 9. klasse, svarende til 48,4 %. Af de 10.106 unge 15 – 24-årige, der var i gang med en ungdomsuddannelse pr. 28. september 2021, foreligger der fravær data på 6.616 unge. Heraf havde 1.563 et opmærksomhedskrævende fraværs mønster i 9. klasse, svarende til 23,6 %.

I figur 6 vises andelen med opmærksomhedskrævende fravær i 9. klasse i henholdsvis gruppen af unge, der afbrød i skoleåret 2020/2021 og den samlede gruppe af unge, der var i gang med en ungdomsuddannelse på opgørelsestidspunktet. I figur 6 + 7 samt tabel 23+24 er opgørelserne lavet på baggrund af de unge, som vi har data på, jf. hertil det ovenfor anførte.

Afbrud sammenholdt med fravær i 9. klasse

Figur 6: Unge med opmærksomhedskrævende fravær i 9. klasse



Afbrud sammenholdt med karaktergennemsnit i 9. klasse

Data på karaktergennemsnit i 9. klasse fra folkeskoler og specialskoler i Aarhus Kommune i er leveret til UU Aarhus af Magistratsafdelingen for Børn og Unge. Opgørelsen af karaktergennemsnit i 9. klasse bygger på et gennemsnit af de syv obligatoriske prøver og er kun beregnet for elever med karakterer i alle syv prøver.

Af de i alt 10.106 unge 15 – 24-årige, der er i gang med en ungdomsuddannelse pr. 28. september 2021, foreligger der karakterdata i 9. klasse ud fra overstående definition på i alt 6.358 unge, svarende til 62,9 %.

I tabel 23 ses det, hvordan karaktergennemsnittet i 9. klasse fordeler sig blandt de 6.358 unge.

Tabel 23: Karaktergennemsnit i 9. klasse blandt unge i gang med en uddannelse

Karaktergennemsnit	Antal unge	Andel i procent
5,0 eller derover	5.266	82,8
Mellem 2,0 og 4,9	997	15,7
Under 2,0	95	1,5
I alt	6.358	100%

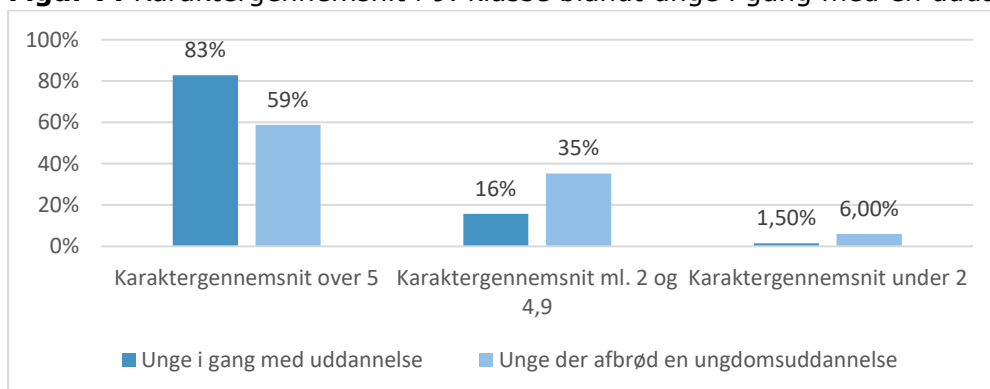
Af de 1.523 unge, der afbrød en ungdomsuddannelse i skoleåret 2020/2021 har Magistratsafdelingen for Børn og Unge karakterdata ud fra ovenstående definition på 772 unge. Dette udgør 50,7% I tabel 29 ses det, hvordan karaktergennemsnittet i 9. klasse fordeler sig blandt de 772 unge.

Tabel 24: Karaktergennemsnit i 9. klasse blandt unge, der afbrød i skoleåret 2020/2021

Karaktergennemsnit	Antal unge	Andel i procent
5,0 eller derover	454	58,8
Mellem 2,0 og 4,9	272	35,2
Under 2,0	46	6,0
I alt	772	100%

I figur 7 ses karaktergennemsnittet i 9. klasse i henholdsvis gruppen af unge, der var i gang med en ungdomsuddannelse på opgørelsestidspunktet og gruppen af unge, der afbrød i skoleåret 2020/2021.

Figur 7: Karaktergennemsnit i 9. klasse blandt unge i gang med en uddannelse/afbrød



Bemærkninger til datagrundlaget

Det skal bemærkes, at det kun er muligt at give indikationer på tendenser i opgørelserne i afsnit 6.1., idet der ikke foreligger fraværs- og karakterdata på alle de unge, der afbrød en ungdomsuddannelse i skoleåret 2020/2021.

Således har det f.eks. kun været muligt at få fraværsdata på 849 af de i alt 1.523 unge, der afbrød en ungdomsuddannelse i skoleåret 2020/2021, svarende til 55,7%. Forklaringen på de manglende fraværsdata på de resterende 674 unge er bl.a., at de enten har gået i folkeskole i andre kommuner, i privatskoler eller efterskoler. Magistraten for Børn og Unge har ikke adgang til data på disse unges fravær.

6.2. Afbrud udspecificeret på 9. klasses afgangsskole

Tablet 25 viser antallet af elever, der forlod 9. klasse fra skolerne i Aarhus Kommune i skoleårene 2018/2019 og 2019/2020, samt hvor mange af disse, der afbrød en ungdomsuddannelse i skoleåret 2020/2021. I oversigten er inkluderet elever fra specialklasser og modtageklasser. En elev kan have haft flere afbrud og kan derfor optræde flere gange i tabellen. Tabellen omfatter kun unge med bopæl i Aarhus Kommune.

Tablet 25: Afbrud fordelt på afgangsskole efter 9. klasse

Skoler i Aarhus	Afbrud	Antal	Skoler i Aarhus	Afbrud	Antal
Bakkegårdsskolen	4	49	Netværksskolen	7	45
Bavnehøj Skole	15	82	Næshøjskolen	19	100
Beder Skole	4	105	Risskov Skole	10	128
Børnenes Friskole	7	43	Rosenvangskolen	8	117
Egebakkeskolen	2	38	Rudolf Steiner Skolen	0	51
Elise Smiths Skole	7	138	Rundhøjskolen	9	153
Ellekærskolen	20	57	Sabro-Korsvejskolen	12	86
Ellevangskolen	18	79	Samsøgades Skole	7	72
Elsted Skole	17	142	Selam Privatskole	4	37
Engdalskolen	21	158	Skjoldhøjskolen	8	60
Forældreskolen	10	158	Skovvangskolen	10	114
Frederiksbjerg Skole	21	158	Skt. Knuds Skole	6	105
Gammelgaardsskolen	14	131	Skæring Skole	4	157
Hasle Skole	10	84	Skødstrup Skole	8	158
Holme Nygaard Skole	0	16	Skåde Skole	9	111
Holme Skole	10	125	Solbjergskolen	8	84
Højbjerg Privatskole	9	29	Stensagerskolen	3	42
Højvangskolen	7	103	Strandskolen	4	91
Hårup Skole	6	56	Sødalsskolen	11	49
Interskolen	7	66	Sølystskolen	10	123
Jakobskolen	1	28	Søndrevangskolen	19	84
Katrinebjergskolen	8	71	Tilst Skole	12	108
Kragelundsskolen	8	162	Tovshøjskolen	7	56
Langagerskolen	2	35	Tranbjergskolen	18	142
Laursens Realskole	7	121	Vestergårdsskolen	18	79
Lisbjergskolen	7	68	Viby Skole	9	93
Lystrup Skole	13	134	Virupskolen	6	105
Læssøesgades Skole	2	62	Vorrevangskolen	12	84
Malling Skole	3	74	Åby Skole	18	106
Møllevangskolen	4	46	Århus Friskole	4	34
Mårslet Skole	4	131	Århus Privatskole	5	38
N. Kochs Skole	5	84	Aarhus International School	4	29
			I alt	570	5.112

7. Bilag

Tabel 26: Afbrud fra de enkelte uddannelsesinstitutioner og indgange på erhvervsuddannelser i Aarhus i perioden 1. august 2020 - 31. juli 2021

	Antal	I alt
Jordbrugets Uddannelsescenter, Beder		
Fødevarer, jordbrug og oplevelser - grundforløb	1	
Fødevarer, jordbrug og oplevelser - hovedforløb	17	
Teknologi, byggeri og transport - hovedforløb	2	
Sum		20
IOOS Institut for Odontologi og Oral Sundhed		
Omsorg, sundhed og pædagogik - hovedforløb	8	
Teknologi, byggeri og transport - hovedforløb	1	
Sum		9
Aarhus Business College - EUX og EUD Business		
Kontor, handel og forretningsservice - grundforløb	16	
Kontor, handel og forretningsservice - hovedforløb	134	
Sum		150
VIA University College, Campus Aarhus C		
Teknologi, byggeri og transport - grundforløb	0	
Teknologi, byggeri og transport - hovedforløb	0	
Sum		0
SOSU Østjylland, Aarhus		
Omsorg, sundhed og pædagogik - grundforløb	4	
Omsorg, sundhed og pædagogik - hovedforløb	21	
Sum		25
AARHUS TECH		
Fødevarer, jordbrug og oplevelser - grundforløb	3	
Fødevarer, jordbrug og oplevelser - hovedforløb	32	
Omsorg, sundhed og pædagogik - grundforløb	3	
Omsorg, sundhed og pædagogik - hovedforløb	6	
Teknologi, byggeri og transport - grundforløb	35	
Teknologi, byggeri og transport - hovedforløb	164	
Sum		253
Alle afbrud		457

Table 27: Afbrud fra uddannelsesinstitutionerne i Aarhus i perioden 1. august 2020 - 31. juli 2021. Opgjort efter alder på afbrudstidspunktet

Alder	15	16	17	18	19	20	21	22	23	24	I alt
Aarhus Business College – EUX og EUD Business	1	2	25	36	48	14	10	8	4	2	150
AARHUS TECH - EUD	2	27	43	51	40	31	15	14	12	18	253
IOOS - Institut for Odontologi og Oral Sundhed	0	0	1	2	1	0	3	1	1	0	9
Jordbrugets Uddannelses Center, Beder	0	2	6	4	3	1	1	2	1	0	20
SOSU Østjylland, Aarhus	0	1	2	5	6	1	4	4	2	0	25
VIA University College, Campus Aarhus C	0	0	0	0	0	0	0	0	0	0	0
Aarhus TECH - GYM	10	31	43	27	14	7	4	1	3	0	140
Aarhus Handelsgymnasium – Risskov og Viby	3	26	45	16	7	3	2	0	0	0	102
Aarhus Akademi	0	5	23	23	12	9	6	3	0	1	82
Aarhus Katedralskole	0	10	16	7	1	1	0	0	0	0	35
Aarhus Statsgymnasium	1	11	23	9	5	1	0	0	0	0	50
Egå Gymnasium	0	8	9	7	4	0	0	0	0	0	28
Marselisborg Gymnasium	2	11	9	15	4	2	0	0	0	0	43
Risskov Gymnasium	1	12	21	9	3	0	0	0	0	0	46
Viby Gymnasium	5	10	25	16	8	2	2	1	0	1	70
Rudolf Steiner-Skolen i Aarhus	0	0	2	4	1	0	1	0	0	0	8
Aarhus HF og VUC	0	0	8	13	8	4	4	2	4	1	44
STU, Aarhus Kommune	0	0	2	5	7	5	6	1	2	1	29
Hovedtotal	25	156	303	249	172	81	58	37	29	24	1.134